



MAPA DIÁRIO DA POPULAÇÃO CARCERÁRIA - PLANTÃO DE 12/06/2018 À 13/06/2018 - Fonte: Unidades Prisionais

1 - PENITENCIÁRIA MASCULINA BALDOMERO CAVALCANTE DE OLIVEIRA (PMBCO)	5 - CASA DE CUSTÓDIA DA CAPITAL (CCC)
2 - PRESÍDIO DE SEGURANÇA MÉDIA PROFESSOR CYRIDIÃO DURVAL E SILVA (PSMPCDS)	6 - ESTABELECIMENTO PRISIONAL FEMININO SANTA LUZIA (EPFSL)
3 - PRESÍDIO DO AGRESTE (PA)	7 - CENTRO PSIQUIÁTRICO JUDICIÁRIO PEDRO MARINHO SURUAGY (CPJ)
4 - NÚCLEO RESSOCIALIZADOR DA CAPITAL (NRC)	8 - PRESÍDIO DE SEGURANÇA MÁXIMA (PSM)
9 - PENITENCIÁRIA DE SEGURANÇA MÁXIMA (PENSM)	*COLÔNIA AGROINDUSTRIAL SÃO LEONARDO (CAISL) INTERDITADA POR ORDEM JUDICIAL.

POPULAÇÃO ATIVA DAS UNIDADES PRISIONAIS

UNIDADES PRISIONAIS ATIVAS	CAPACIDADE PREVISTA		CAPACIDADE ATUAL		POPULAÇÃO CARCERÁRIA								DISPONIBILIDADES		EXCEDENTES		
	Masc.	Fem.	Masc.	Fem.	CONDENADOS		PROVISÓRIOS		SOB MEDIDA DE SEGURANÇA		INTERNADOS PARA TRATAMENTO E LAUDOS PSIQUIÁTRICOS		TOTAL	Masc.	Fem.	QUANT.	%
					Masc.	Fem.	Masc.	Fem.	Masc.	Fem.	Masc.	Fem.					
PMBCO	418	-	773	-	519	-	423	-	-	-	-	-	942	-	-	169	21,9
PSMPCDS	320	-	404	-	81	-	670	-	-	-	-	-	751	-	-	347	85,9
PSM	192	-	192	-	23	-	195	-	-	-	-	-	218	-	-	26	13,5
PA	789	-	960	-	196	-	752	-	-	-	-	-	948	12	-	-12	-1,3
EPFSL	-	221	-	221	-	70	-	-	-	-	-	-	191	-	30	-30	-13,6
CPJ**	137	-	68	14	7	1	8	1	28	1	25	2	73	00	09	-9	-11,0
CCC	248	-	240	-	121	-	294	-	-	-	-	-	415	-	-	175	72,9
NRC**	157	-	157	-	133	-	-	-	-	-	-	-	133	24	-	-24	-15,3
PENSM	676	-	694	-	349	-	599	-	-	-	-	-	948	-	-	254	36,6
TOTAL	2937	221	3488	235	1429	71	2941	122	28	1	25	2	4619	36	39	896	24,1
TOTAL GERAL	3158		3723		1500		3063		29		27		75				

POPULAÇÃO CARCERÁRIA NÃO RECOLHIDA NO SISTEMA PRISIONAL

UNIDADES/REGIMES	CAPACIDADE		POPULAÇÃO CARCERÁRIA					* Interdição da Colônia Agroindustrial, destinada a presos do regime Semiaberto da Capital, esculpida no D.O.E em 26/09/2008, fls.43 e 44. * * Unidades diferenciadas, com projeto e público alvo específico. ***números referentes a quantidade de prontuários controlados pela Unidade Prisional.
	Masc.	Fem.	CONDENADOS		PROVISÓRIOS		TOTAL	
			Masc.	Fem.	Masc.	Fem.		
CAISL*** (semiaberto)	-	-	1958	112	-	-	2070	
CAISL*** (aberto)	-	-	1422	97	-	-	1519	
PRESOS EM PENITENCIÁRIAS FEDERAIS	-	-	6	-	-	-	6	
TOTAL	-	-	3386	209	-	-	3595	

CONTROLE DE BENEFICIÁRIOS DA CENTRAL DE PENAS E MEDIDAS ALTERNATIVAS (CEAPA)

DADOS/MAIO - 2018	PRESTAÇÃO DE SERVIÇOS A COMUNIDADE	PRESTAÇÃO PECUNIÁRIA	PRESTAÇÃO DE SERVIÇOS A COMUNIDADE + PRESTAÇÃO PECUNIÁRIA	COMPARECIMENTO	MEDIDA SÓCIOEDUCATIVA	OUTROS	TOTAL
MACEIÓ	1.358	458	367	83	-	11	2.277
ARAPIRACA	90	10	19	1	-	-	120
DELMIRO GOUVEIA	48	103	20	28	-	-	199
PALMEIRA DOS ÍNDIOS	46	160	10	6	-	11	233
PENEDO	24	10	27	-	-	-	61
SANTANA DO IPANEMA	36	30	28	1	-	-	95
UNIÃO DOS PALMARES	79	116	25	5	-	-	225
TOTAL	1.681	887	496	124	-	22	3.210

CONTROLE DE PRESOS COM MONITORAMENTO ELETRÔNICO - Atualizado em 11/06/2018

POR TIPIFICAÇÃO CRIMINAL				POR SITUAÇÃO																
	Homens	Mulheres	Total		Homens	Mulheres	Total													
Homicídio	165	13	178		Medidas Cautelares	497	51	548												
Latrocínio	9	0	9						Condenados	385	21	406								
Roubo	297	8	305										Vítimas	0	16	16				
Tráfico de drogas	133	36	169														Total	882	88	970
Estupro	38	0	38																	
Outros	240	31	271																	
Total	882	88	970																	

DADOS COMPLEMENTARES

EVENTOS REGISTRADOS EM 2018			PRESOS RECOLHIDOS EM PENITENCIÁRIAS FEDERAIS			PRESOS ESTRANGEIROS NO SISTEMA PRISIONAL			
FUGAS	0		ESTABELECIMENTO		TOTAL	NACIONALIDADE	MASC.	FEM.	UNIDADE PRISIONAL
RECAPTURAS	0		PENITENCIÁRIA FEDERAL DE PORTO VELHO/RO		5	BELGA	1	-	NRC
FUGAS ABORTADAS	2		PENITENCIÁRIA FEDERAL DE CAMPO GRANDE/MS		1	PORTUGUESA	1	-	PMBCO
ÓBITOS	NATURAIS	3	TOTAL		6	ARGENTINA	1	-	CAISL/ABERTO
	VIOLENTOS	3				TOTAL	3	-	

QUADRO RESUMO

	Quant	%
POPULAÇÃO CARCERÁRIA GERAL INCLUINDO OS PRESOS DO REGIME ABERTO, SEMIABERTO E PRESOS EM PENITENCIÁRIAS FEDERAIS	8214	
POPULAÇÃO CARCERÁRIA RECOLHIDA NAS UNIDADES PRISIONAIS	4619	
POPULAÇÃO CARCERÁRIA EXCEDENTE (UNIDADES PRISIONAIS + PRESOS DO REGIME SEMIABERTO)	2966	80
POPULAÇÃO CARCERÁRIA EXCEDENTE RECOLHIDA NAS UNIDADES PRISIONAIS	896	24,1
INTERNADOS SEM REFERÊNCIA FAMILIAR	7	
POPULAÇÃO CARCERÁRIA POR 100.000 MIL HABITANTES		243
PRESOS RECOLHIDOS EM DELEGACIAS - CAPITAL E INTERIOR (DADOS REFERENTE AO MÊS DE MAIO/2018)	218	

MOVIMENTAÇÕES OCORRIDAS NO PLANTÃO DE 12/06/2018 À 13/06/2018.										ACUMULADOS DO MÊS DE JUNHO				
UNIDADES PRISIONAIS **PORTAS DE ENTRADA	ENTRADAS DE DELEGACIAS	ALVARÁS/ SAÍDAS	TRANSFERÊNCIAS		FUGAS	RECAPTURAS	TENTATIV A DE FUGA	ÓBITOS	TRANSF. EXTERNA	UNIDADES	ENTRADAS DE DELEGACIAS	SAÍDAS	TRANSFERÊNCIAS	
			ENTRADAS	SAÍDAS									ENTRADAS	SAÍDAS
PMBCO	-	-	-	-	-	-	-	-	-	PMBCO	7	27	30	21
PSMPCDS	-	-	-	-	-	-	-	-	-	PSMPCDS	-	14	46	34
PSM	-	-	-	-	-	-	-	-	-	PA	24	30	11	12
**PDA	-	-	-	-	-	-	-	-	-	CPJ	-	-	1	1
**EPFSL	-	-	-	-	-	-	-	-	-	EPFSL	14	7	-	-
**CPJ	-	-	-	-	-	-	-	-	-	NRC	-	-	13	-
**CCC	-	-	-	-	-	-	-	-	-	CCC	-	8	2	2
NRC	-	-	-	-	-	-	-	-	-	PSM.	86	10	-	44
PENSM	-	-	-	-	-	-	-	-	-	PENSM	-	14	44	33
CAISL* (semiaberto)	-	-	-	-	-	-	-	-	-	TOTAL	131	110	147	147
CAISL* (aberto)	-	-	-	-	-	-	-	-	-					
TOTAL	-	-	-	-	-	-	-	-	-					

ESCOLTAS ORDINÁRIAS E EXTRAORDINÁRIAS OCORRIDAS NO PLANTÃO DE 12/06/2018 À 13/06/2018

ESCOLTAS EXTERNAS ORDINÁRIAS						
UNIDADES .	SAÚDE	JUSTIÇA	SOCIAL	FLAGRANTE	OUTROS	TOTAL
PMBCO	-	-	-	-	-	-
PSMPCDS	-	1	-	-	-	1
PSM	-	2	-	-	-	2
PA	-	-	-	-	-	-
EPFSL	-	-	-	-	-	-
CPJ	-	-	-	-	-	-
CCC	-	2	-	-	-	2
NRC	-	-	-	-	-	-
PENSM	-	4	1	-	-	5
TOTAL	-	9	1	-	-	10

REMOÇÃO INTERNA E EXTERNA EXTRAORDINÁRIAS						
UNIDADES	SAÚDE	JUSTIÇA	PSICOSSO CIAL	CONSULTA ODONTO	MUTIARÃO	TOTAL
PMBCO/CPJ	-	-	-	-	-	-
PMBCO/NRC	-	-	-	-	-	-
CCC/NRC	-	-	-	-	-	-
PSMPCDS	-	-	-	-	-	-
EPFSL	-	-	-	-	-	-
PA	-	-	-	-	-	-
PENSM	-	-	-	-	-	-
CPJ	-	-	-	-	-	-
TOTAL	-	-	-	-	-	-

ATIVIDADES PRISIONAIS						
UNIDADES	PERMITE PARA AUDIÊNCIAS E EXAME NA CAPITAL	AUDIENCI A	TRANSFEREN CIA TEMPORÁRIA	TRANSFER ÊNCIAS	DEVOLVEND O A UNIDADE DE ORIGEM	TOTAL
EPSMPCDS/PMBCO	-	-	-	-	-	-
EPSMPCDS/PENS M	-	-	-	-	-	-
PENSM/PMBCO	-	-	-	-	-	-
PENSM/EPSMPCD S	-	-	-	-	-	-
PMBCO/NUREC	-	-	-	-	-	-
TOTAL	-	-	-	-	-	-

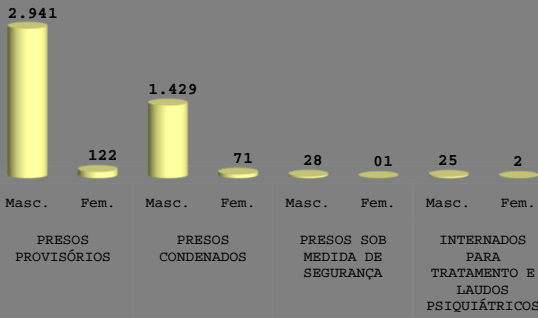
ESCOLTAS EXTERNAS EXTRAORDINÁRIAS						
UNIDADES .	SAÚDE	JUSTIÇA	IML/AEROPORT O	outros	TRANSFER ENCIA	TOTAL
PENSM	-	-	-	-	-	-
PMBCO	-	-	-	-	-	-
PSM/PE	-	-	-	-	-	-
PA	-	-	-	-	-	-
EPFSL	1	-	-	-	-	-
EPSMPCDS	-	-	-	2	-	2
CCC	-	-	-	-	-	-
NRC	-	-	-	-	-	-
TOTAL	1	-	-	2	-	3

SAÍDAS CANCELADAS, NÃO REALIZADAS E /OU JUSTIFICADAS						
UNIDADES .	SAÚDE/NÃO REALIZADA	SAUDE REALIZADA	AUDIENCIA JUSTIFICADA	SOCIAL REALIZAD	JUSTIÇA CANCELAD	TOTAL
PMBCO	-	-	-	-	-	-
PSMPCDS	-	-	-	-	-	-
PSM	-	-	-	-	-	-
PA	-	-	-	-	-	-
EPFSL	-	-	-	-	-	-
CPJ	-	-	-	-	-	-
CCC	-	-	-	-	-	-
NRC	1	-	-	-	-	1
PENSM	-	-	-	1	-	1
TOTAL	1	-	-	1	-	2

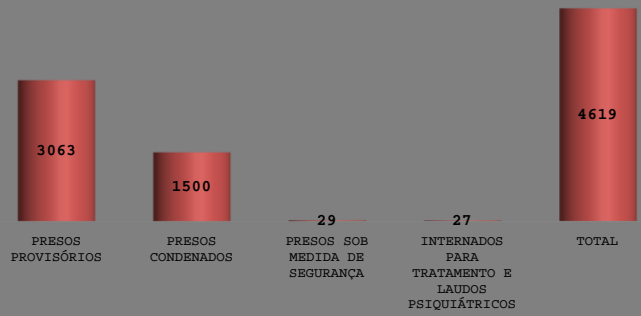
AUDIÊNCIAS/ CAPITAL/VARAS/OUTROS						
INSS	-	-	-	1	-	-
12 VCC	-	-	-	4	-	-
10 VCC	-	-	-	1	-	-
4 VCC	-	-	-	1	-	1
4 JUIZADO	-	-	-	2	-	-
HGE	-	-	-	1	-	-
CENTRAL DE FLAGRENTES	-	-	-	2	-	-
TOTAL	-	-	-	12	-	-

GRÁFICOS COMPARATIVOS

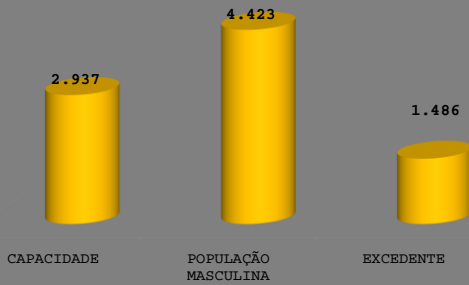
QUANTIDADE DE PRESOS RECOLHIDOS NO SISTEMA PRISIONAL - MASCULINO/FEMININO



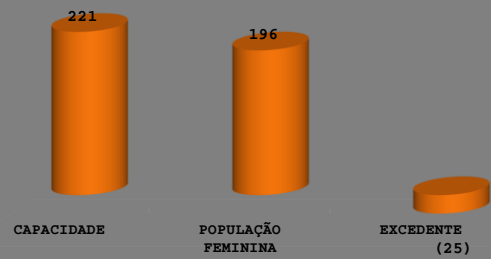
QUANTIDADE PRESOS RECOLHIDOS NAS UNIDADES PRISIONAIS



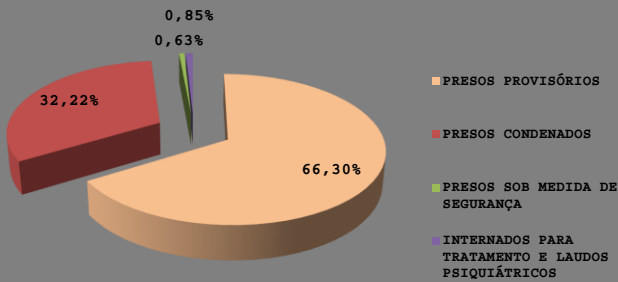
COMPARATIVO DA POPULAÇÃO CARCERÁRIA MASCULINA



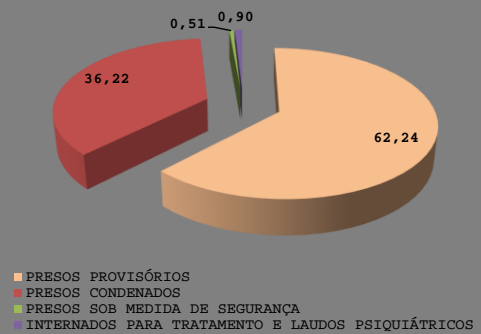
COMPARATIVO DA POPULAÇÃO CARCERÁRIA FEMININA



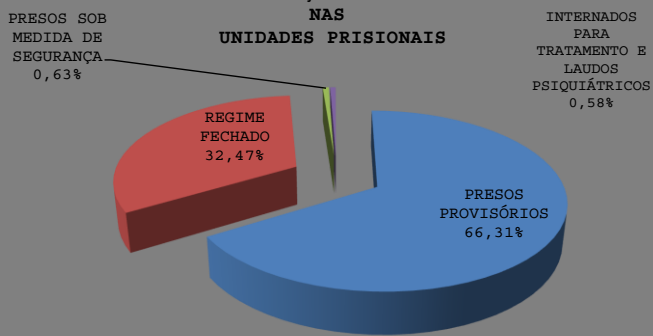
PERCENTUAL DA POPULAÇÃO CARCERÁRIA MASCULINA



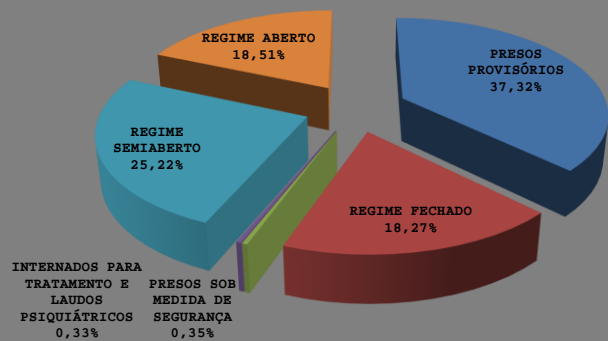
PERCENTUAL DA POPULAÇÃO CARCERÁRIA FEMININA



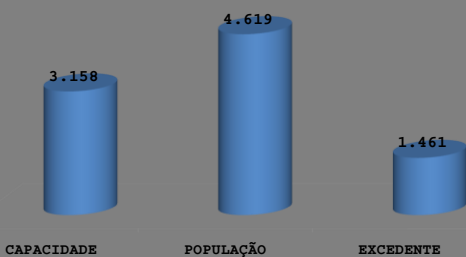
PERCENTUAL DA POPULAÇÃO CARCERÁRIA RECOLHIDA NAS UNIDADES PRISIONAIS



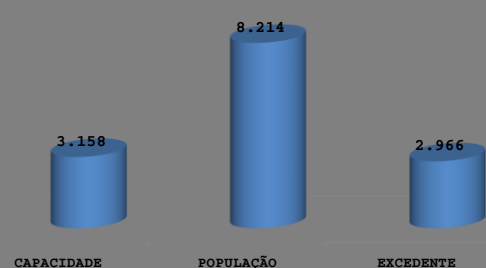
PERCENTUAL DA POPULAÇÃO CARCERÁRIA GERAL



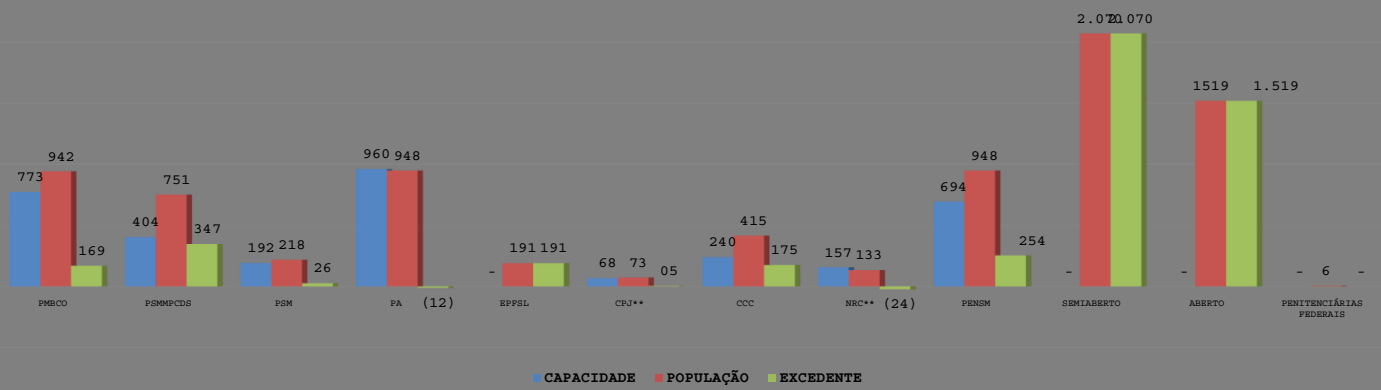
COMPARATIVO DA POPULAÇÃO CARCERÁRIA RECOLHIDA NAS UNIDADES PRISIONAIS



COMPARATIVO DA POPULAÇÃO TOTAL INCLUINDO OS PRESOS DO REGIME ABERTO, SEMIABERTO E PRESOS RECOLHIDOS NAS PENITENCIÁRIAS FEDERAIS



COMPARATIVO: CAPACIDADE X POPULAÇÃO X EXCEDENTE



Maceió, 13 de Junho de 2018.
 Juliana de Paula Ferreira Santos
 Chefe de Pesquisa e Estatística