



MAPA DIÁRIO DA POPULAÇÃO CARCERÁRIA - PLANTÃO DE 10/10/2019 À 11/10/2019 - Fonte: Unidades Prisionais

1 - PENITENCIÁRIA MASCULINA BALDOMERO CAVALCANTE DE OLIVEIRA (PMBCO)	5 - CASA DE CUSTÓDIA DA CAPITAL (CCC)
2 - PRESÍDIO DE SEGURANÇA MÉDIA PROFESSOR CYRIDIÃO DURVAL E SILVA (PSMPCDS)	6 - ESTABELECIMENTO PRISIONAL FEMININO SANTA LUZIA (EPFSL)
3 - PRESÍDIO DO AGRESTE (PA)	7 - CENTRO PSIQUIÁTRICO JUDICIÁRIO PEDRO MARINHO SURUAGY (CPJ)
4 - NÚCLEO RESSOCIALIZADOR DA CAPITAL (NRC)	8 - PRESÍDIO DE SEGURANÇA MÁXIMA (PSM)
9 - PENITENCIÁRIA DE SEGURANÇA MÁXIMA (PENSM)	*COLÔNIA AGROINDUSTRIAL SÃO LEONARDO (CAISL) INTERDITADA POR ORDEM JUDICIAL.

POPULAÇÃO ATIVA DAS UNIDADES PRISIONAIS

UNIDADES PRISIONAIS ATIVAS	CAPACIDADE PREVISTA		CAPACIDADE ATUAL		POPULAÇÃO CARCERÁRIA								DISPONIBILIDADES		EXCEDENTES		
	Masc.	Fem.	Masc.	Fem.	CONDENADOS		PROVISÓRIOS		SOB MEDIDA DE SEGURANÇA		INTERNADOS PARA TRATAMENTO E LAUDOS PSIQUIÁTRICOS		TOTAL	Masc.	Fem.	QUANT.	%
					Masc.	Fem.	Masc.	Fem.	Masc.	Fem.	Masc.	Fem.					
PMBCO	418	-	773	-	469	-	570	-	-	-	-	-	1039	-	-	266	34,4
PSMPCDS	320	-	404	-	173	-	730	-	-	-	-	-	903	-	-	499	123,5
PSM	192	-	192	-	-	-	211	-	-	-	-	-	211	-	-	19	9,9
PA	789	-	960	-	364	-	625	-	-	-	-	-	989	-	-	29	3,0
EPFSL	-	221	-	221	-	78	-	81	-	-	-	-	159	-	62	-62	-28,1
CPJ**	137	-	71	9	7	1	24	3	38	1	-	-	74	2	04	-6	-7,5
CCC	248	-	240	-	110	-	341	-	-	-	-	-	451	-	-	211	87,9
NRC**	157	-	157	-	101	-	-	-	-	-	-	-	101	56	-	-56	-35,7
PENSM	676	-	694	-	287	-	484	-	-	-	-	-	771	-	-	77	11,1
TOTAL	2937	221	3491	230	1511	79	2985	84	38	1	-	-	4698	58	66	977	26,3
TOTAL GERAL	3158		3721		1590		3069		39		-		-	124			

POPULAÇÃO CARCERÁRIA NÃO RECOLHIDA NO SISTEMA PRISIONAL

UNIDADES/REGIMES	CAPACIDADE		POPULAÇÃO CARCERÁRIA				* Interdição da Colônia Agroindustrial, destinada a presos do regime Semiaberto da Capital, esculpida no D.O.E em 26/09/2008, fls.43 e 44. * * Unidades diferenciadas, com projeto e público alvo específico. ***números referentes a quantidade de prontuários controlados pela Unidade Prisional.	
	Masc.	Fem.	CONDENADOS		PROVISÓRIOS			TOTAL
			Masc.	Fem.	Masc.	Fem.		
CAISL*** (semiaberto)	-	-	2411	149	-	-	2560	
CAISL*** (aberto)	-	-	1626	115	-	-	1741	
PRESOS EM PENITENCIÁRIAS FEDERAIS	-	-	4	-	-	-	4	
TOTAL	-	-	4041	264	-	-	4305	

CONTROLE DE BENEFICIÁRIOS DA CENTRAL DE PENAS E MEDIDAS ALTERNATIVAS (CEAPA)

DADOS	PRESTAÇÃO DE SERVIÇOS A COMUNIDADE	PRESTAÇÃO DE SERVIÇOS A COMUNIDADE + COMPARECIMENTO	PRESTAÇÃO PECUNIÁRIA	PRESTAÇÃO PECUNIÁRIA + COMPARECIMENTO	PRESTAÇÃO DE SERVIÇOS COMUNITÁRIOS + PRESTAÇÃO PECUNIÁRIA	PRESTAÇÃO DE SERVIÇOS COMUNITÁRIOS + PRESTAÇÃO PECUNIÁRIA + COMPARECIMENTO	COMPARECIMENTO	OUTROS	TOTAL
AGOSTO/2019									
MACIÓ	917	234	166	209	246	87	49	12	1.920
ARAPIRACA	46	-	20	-	23	-	2	1	92
TOTAL	-	234	186	209	-	87	51	13	2.012

CONTROLE DE PRESOS COM MONITORAMENTO ELETRÔNICO - Atualizado em 23/09/2019

POR TIPIFICAÇÃO CRIMINAL				POR SITUAÇÃO			
	Homens	Mulheres	Total		Homens	Mulheres	Total
Homicídio	205	19	224	Medidas Cautelares	734	143	877
Latrocínio	7	1	8	Condenados	389	38	427
Roubo	334	17	351	Medidas Protetivas	0	0	0
Tráfico de drogas	249	106	355	Vítimas	1	19	20
Estupro	40	0	40	Total	1124	200	1324
Outros	289	57	346				
Total	1124	200	1324				

DADOS COMPLEMENTARES

EVENTOS REGISTRADOS EM 2019		PRESOS RECOLHIDOS EM PENITENCIÁRIAS FEDERAIS		PRESOS ESTRANGEIROS NO SISTEMA PRISIONAL					
		ESTABELECIMENTO		TOTAL		NACIONALIDADE	MASC.	FEM.	UNIDADE PRISIONAL
FUGAS	13	PENITENCIÁRIA FEDERAL DE PORTO VELHO/RO		2		BELGA/BRASILEIRO *	1	-	NRC
RECAPTURAS	13	PENITENCIÁRIA FEDERAL DE CATANDUVAS/PR		2		ARGENTINA	1	-	CAISL/ABERTO
FUGAS ABORTADAS	12	TOTAL		4		TOTAL	2	-	
ÓBITOS	NATURAIS					* BRASILEIROS NATURALIZADOS			
	VIOLENTOS								
	INDETERMINADO								
	TOTAL	15							

QUADRO RESUMO

	Quant	%
POPULAÇÃO CARCERÁRIA GERAL INCLUINDO OS PRESOS DO REGIME ABERTO, SEMIABERTO E PRESOS EM PENITENCIÁRIAS FEDERAIS	9003	
POPULAÇÃO CARCERÁRIA RECOLHIDA NAS UNIDADES PRISIONAIS	4698	
POPULAÇÃO CARCERÁRIA EXCEDENTE ( UNIDADES PRISIONAIS + PRESOS DO REGIME SEMIABERTO)	3537	95
POPULAÇÃO CARCERÁRIA EXCEDENTE RECOLHIDA NAS UNIDADES PRISIONAIS	977	26,3
INTERNADOS SEM REFERÊNCIA FAMILIAR	5	
POPULAÇÃO CARCERÁRIA POR 100.000 MIL HABITANTES		271
PRESOS RECOLHIDOS EM DELEGACIAS - CAPITAL E INTERIOR (DADOS ATUALIZADOS EM 07/10/2019 REFERENTE A SETEMBRO/2019)	207	

MOVIMENTAÇÕES OCORRIDAS DURANTE O PLANTÃO DE 10/10/2019 À 11/10/2019										ACUMULADOS DO MÊS DE OUTUBRO				
UNIDADES PRISIONAIS **PORTAS DE ENTRADA	ENTRADAS DE DELEGACIAS	ALVARÁS/ SAÍDAS	TRANSFERÊNCIAS		FUGAS	RECAPTURAS	TENTATIV A DE FUGA	ÓBITOS	TRANSF. EXTERNA	UNIDADES	ENTRADAS DE DELEGACIAS	SAÍDAS	TRANSFERÊNCIAS	
			ENTRADAS	SAÍDAS									ENTRADAS	SAÍDAS
PMBCO	-	-	-	-	-	-	-	-	-	PMBCO	1	21	1	3
PSMPCDS	-	2	-	-	-	-	-	-	-	PSMPCDS	-	24	11	-
PSM	-	1	-	-	-	-	-	-	-	PA	40	24	-	1
**PDA	-	5	-	-	-	-	-	-	-	CPJ	-	1	3	1
**EPFSL	1	-	-	-	-	-	-	-	-	EPFSL	4	10	1	-
**CPJ	-	-	-	-	-	-	-	-	-	NRC	-	1	-	-
**CCC	-	3	-	-	-	-	-	-	-	CCC	-	16	-	-
NRC	-	-	-	-	-	-	-	-	-	PSM.	33	5	-	1
PENSM	-	6	-	-	-	-	-	-	-	PENSM	-	15	1	11
CAISL* (semiaberto)	-	-	-	-	-	-	-	-	-	TOTAL	78	117	17	17
CAISL* (aberto)	-	-	-	-	-	-	-	-	-					
TOTAL	1	17	-	-	-	-	-	-	-					

ESCOLTAS ORDINÁRIAS E EXTRAORDINÁRIAS OCORRIDAS NO PLANTÃO DE 10/10/2019 À 11/10/2019 (NÃO INFORMADO)

ESCOLTAS EXTERNAS ORDINÁRIAS							ESCOLTAS EXTERNAS EXTRAORDINÁRIAS						
UNIDADES.	SAÚDE	JUSTIÇA	SOCIAL	FLAGRANTE	OUTROS	TOTAL	UNIDADES.	SAÚDE	JUSTIÇA	OUTROS	IML	DEIC	TOTAL
PMBCO	-	-	-	-	-	-	HDT/HGE	-	-	-	-	-	-
PSMPCDS	-	-	-	-	-	-	PMBCO	-	-	-	-	-	-
PSM	-	-	-	-	-	-	PMCDs	-	-	-	-	-	-
PA	-	-	-	-	-	-	PMBCO/PE	-	-	-	-	-	-
EPFSL	-	-	-	-	-	-	PENSM	-	-	-	-	-	-
CPJ	-	-	-	-	-	-	EPFSL	-	-	-	-	-	-
CCC	-	-	-	-	-	-	PDA	-	-	-	-	-	-
NRC	-	-	-	-	-	-	HGE/CPJ	-	-	-	-	-	-
PENSM	-	-	-	-	-	-	TOTAL	-	-	-	-	-	-
TOTAL	-	-	-	-	-	-							

REMOÇÃO INTERNA E EXTERNA EXTRAORDINÁRIAS

UNIDADES	SAÚDE	TRANF	PERNOITE AUD E EXAMES	CONSULTA ODONTO	RETORNO	TOTAL
PSM/CPJ	-	-	-	-	-	-
PENSM/PMCDs	-	-	-	-	-	-
PSM/PMBCO	-	-	-	-	-	-
PSM/PMCDs	-	-	-	-	-	-
PSM/PENSM	-	-	-	-	-	-
PA/PSM	-	-	-	-	-	-
PSM/PA	-	-	-	-	-	-
PMBCO/CPJ	-	-	-	-	-	-
TOTAL	-	-	-	-	-	-

AUDIÊNCIAS REALIZADAS POR

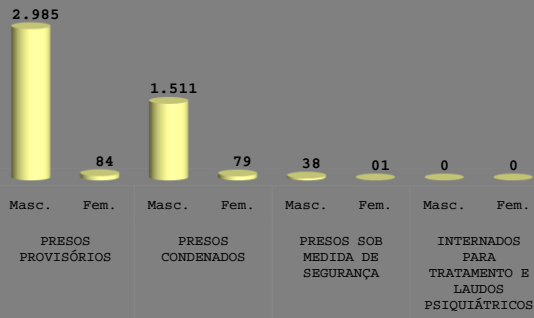
VIDEOCONFERÊNCIA				SAÍDAS DA GSAU E BALCÃO CIDADÃO REALIZADAS, CANCELADAS NÃO REALIZADAS OU AUD. JUSTIFICADAS		
UNIDADE	CAPITAL	UNIDADE	JUSTIFICADA	UNIDADE	REALIZADA	NÃO REALIZADA
PMBCO	-	-	-	PMBCO	-	-
PSMPCDS	-	-	-	PSMPCDS	-	-
PSM	-	-	-	PSM	-	-
PA	-	-	-	PA	-	-
EPFSL	-	-	-	EPFSL	-	-
CPJ	-	-	-	CPJ	-	-
CCC	-	-	-	CCC	-	-
NRC	-	-	-	NRC	-	-
PENSM	-	-	-	PENSM	-	-
TOTAL	-	-	-	TOTAL	-	-

AUDIÊNCIAS PRESENCIAL E POR VIDEOCONFERÊNCIA NA CAPITAL/INTERIOR/OUTROS  
(ESCOLTAS DIVERSAS)

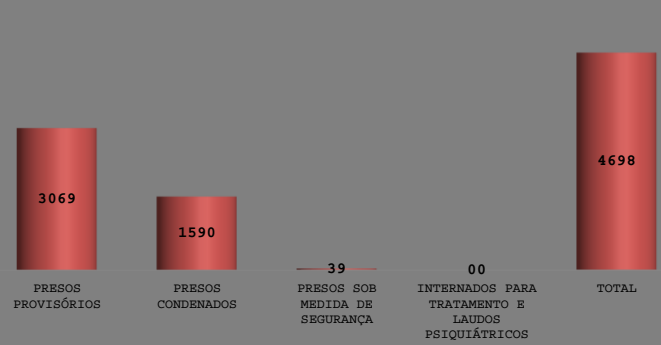
ATIVIDADES PRISIONAIS							AUDIÊNCIAS/ CAPITAL/INTERIOR - VIDEOCONFERÊNCIA		QUANT	AUDIÊNCIAS/ CAPITAL/INTERIOR		QUANT
UNIDADES	TRANSFEREN CIA	PERNOITE	RETORNO PARA UNIDADE DE	TORNOLEI RA	DEVOLVENDO A UNIDADE DE ORIGEM	TOTAL	CAJUEIRO	HDT/HGE				
PA/PENSM	-	-	-	-	-	-	03° VARA CRIMINAL DE SÃO MIGEL DOS CAMPOS	-	15°VARA CRIMINAL DA CAPITAL	-		
PENSM/PMCDs	-	-	-	-	-	-	9° VARA CRIMINAL DA CAPITAL	-	03°VARA CRIMINAL DA CAPITAL	-		
CPJ/EPFSL	-	-	-	-	-	-	14° VARA CRIMINAL DA CAPITAL	-	16°VARA DE EXECUÇÃO PENAL	-		
PMCDs/PA	-	-	-	-	-	-	17° VARA CRIMINAL DA CAPITAL	-	AMBULATORIO HGE	-		
PSM/PMBCO	-	-	-	-	-	-	02° VARA CRIMINAL DA CAPITAL	-	NUCLEO DE PROMOÇÃO A FAMILIA	-		
CCC/PMCDs	-	-	-	-	-	-	04° JUIZADO	-	HDT	-		
CCC/PA	-	-	-	-	-	-	MARAGOGI	-		-		
EPFSL	-	-	-	-	-	-	MARECHAL DEODORO	-		-		
TOTAL	-	-	-	-	-	-	TOTAL	-	TOTAL	-		

GRÁFICOS COMPARATIVOS

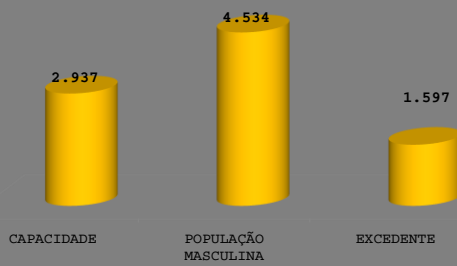
QUANTIDADE DE PRESOS RECOLHIDOS NO SISTEMA PRISIONAL - MASCULINO/FEMININO



QUANTIDADE PRESOS RECOLHIDOS NAS UNIDADES PRISIONAIS



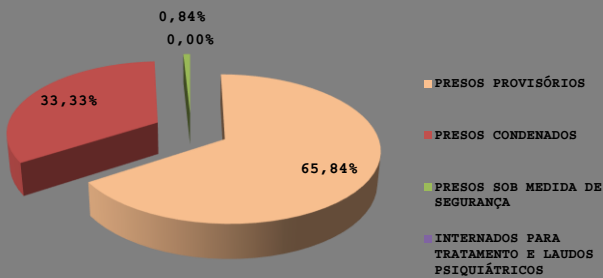
COMPARATIVO DA POPULAÇÃO CARCERÁRIA MASCULINA



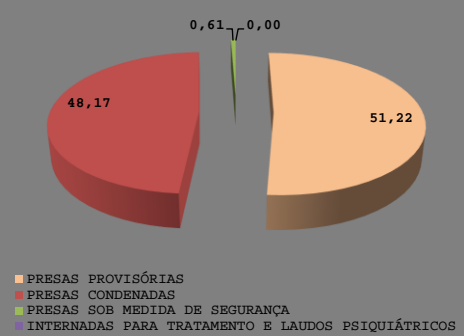
COMPARATIVO DA POPULAÇÃO CARCERÁRIA FEMININA



PERCENTUAL DA POPULAÇÃO CARCERÁRIA MASCULINA



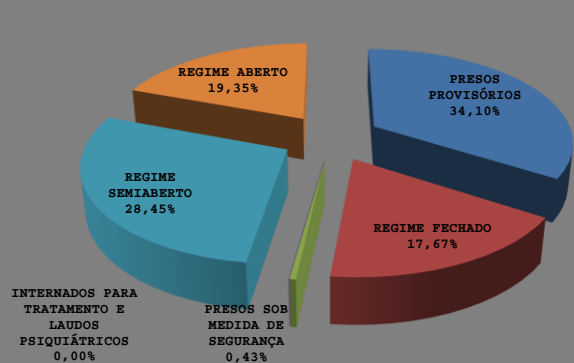
PERCENTUAL DA POPULAÇÃO CARCERÁRIA FEMININA



PERCENTUAL DA POPULAÇÃO CARCERÁRIA RECOLHIDA



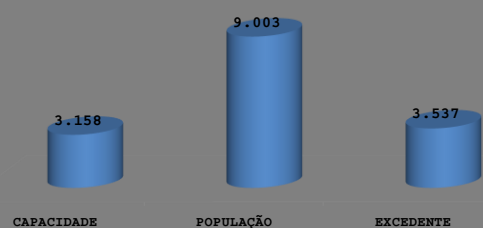
PERCENTUAL DA POPULAÇÃO CARCERÁRIA GERAL



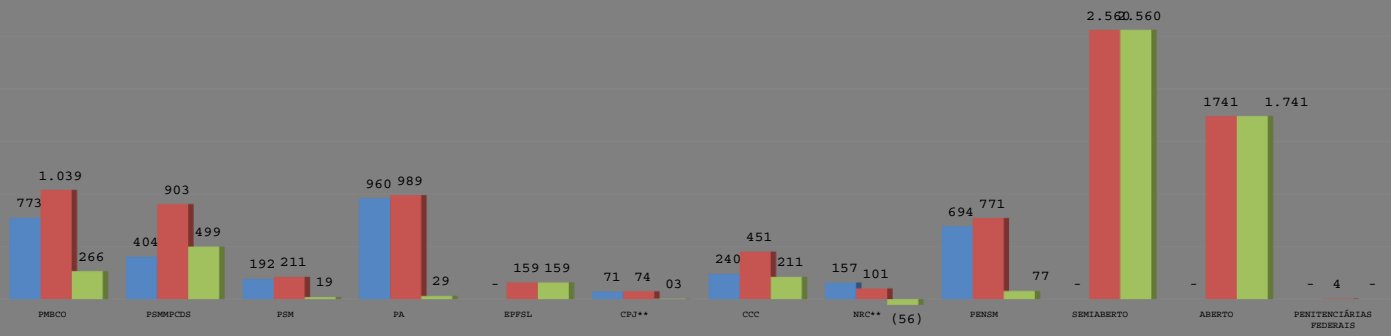
COMPARATIVO DA POPULAÇÃO CARCERÁRIA RECOLHIDA NAS UNIDADES PRISIONAIS



COMPARATIVO DA POPULAÇÃO TOTAL INCLUINDO OS PRESOS DO REGIME ABERTO, SEMIABERTO E PRESOS RECOLHIDOS NAS PENITENCIÁRIAS FEDERAIS



COMPARATIVO: CAPACIDADE X POPULAÇÃO X EXCEDENTE



■ CAPACIDADE ■ POPULAÇÃO ■ EXCEDENTE

Maceió, 11 de Outubro de 2019.

Juliana de Paula Ferreira Santos

Chefe de Pesquisa e Estatística