



CONTROLE DIÁRIO DA POPULAÇÃO CARCERÁRIA 10/10/2014 à 12/10/2014. - Fonte: Unidades Prisionais

1 - PENITENCIÁRIA MASCULINA BALDOMERO CAVALCANTE DE OLIVEIRA (PMBCO)
2 - PRESÍDIO DE SEGURANÇA MÉDIA PROFESSOR CYRIDIÃO DURVAL E SILVA (PSMPCDS)
3 - PRESÍDIO DO AGRESTE (PA)
4 - NÚCLEO RESSOCIALIZADOR DA CAPITAL (NRC)

5 - CASA DE CUSTÓDIA DA CAPITAL (CCC)
6 - ESTABELECIMENTO PRISIONAL FEMININO SANTA LUZIA (EPFSL)
7 - CENTRO PSIQUIÁTRICO JUDICIÁRIO PEDRO MARINHO SURUAGY (CPJ)
8 - PRESIDIO DE SEGURANÇA MÁXIMA (PSM)

*COLÔNIA AGROINDUSTRIAL SÃO LEONARDO (CAISL) INTERDITADA POR ORDEM JUDICIAL.

POPULAÇÃO ATIVA DAS UNIDADES PRISIONAIS

UNIDADES PRISIONAIS ATIVAS	CAPACIDADE		POPULAÇÃO CARCERÁRIA								DISPONIBILIDADES	EXCEDENTES		
			CONDENADOS		PROVISÓRIOS		SOB MEDIDA DE SEGURANÇA		INTERNADOS PARA TRATAMENTO E LAUDOS PSIQUIÁTRICOS			TOTAL	QUANT.	%
	Masc.	Fem.	Masc.	Fem.	Masc.	Fem.	Masc.	Fem.	Masc.	Fem.				
PMBCO	669	-	736	-	24	-	-	-	-	-	760	-	91	13,6
PSMPCDS	390	-	30	-	714	-	-	-	-	-	744	-	354	90,8
PSM	192	-	49	-	128	-	-	-	-	-	177	15	-15	-7,8
PA	769	-	165	-	582	-	-	-	-	-	747	22	-22	-2,9
EPFSL	-	74	-	40	-	179	-	-	-	-	219	-	145	195,9
CPJ	92	13	8	-	44	3	39	3	-	-	97	08	-8	-7,6
CCC	240	-	15	-	473	-	-	-	-	-	488	-	248	103,3
NRC	157	-	128	-	1	-	-	-	-	-	129	28	-28	-17,8
TOTAL	2509	87	1131	40	1966	182	39	3	-	-	3361	73		

POPULAÇÃO REPRIMIDA DO SISTEMA PRISIONAL

UNIDADES/REGIMES	CAPACIDADE		POPULAÇÃO CARCERÁRIA					TOTAL	* Interdição da Colônia Agroindustrial, destinada a presos do regime Semiaberto da Capital, esculpida no D.O.E em 26/09/2008, fls.43 e 44. ** Módulo que abrigava os presos em regime semiaberto interdito em 05/09/2011 por decisão judicial. ***números referentes a quantidade de prontuários controlados pela Unidade Prisional.
			CONDENADOS		PROVISÓRIOS		TOTAL		
	Masc.	Fem.	Masc.	Fem.	Masc.	Fem.			
CAISL* (semiaberto)	-	-	1168	66	-	-	1234		
CAISL* (aberto)	-	-	908	46	-	-	954		
PDA** (semiaberto)	-	-	130	-	-	-	130		
PRESOS RECOLHIDOS EM PENITENCIÁRIAS FEDERAIS	-	-	22	-	17	-	39		
TOTAL	-	-	2228	112	17	-	2357		

CONTROLE DE BENEFICIARIOS DA CENTRAL DE PENAS E MEDIDAS ALTERNATIVAS (CEAPA)

DADOS ATUALIZADOS ATÉ	PRESTAÇÃO DE SERVIÇOS A	PRESTAÇÃO	PRESTAÇÃO DE SERVIÇOS A	COMPARECIMENTO	MEDIDA SÓCIOEDUCATIVA	OUTROS	TOTAL
AGOSTO - 2014	COMUNIDADE	PECUNIÁRIA	COMUNIDADE + PRESTAÇÃO				
			PECUNIÁRIA				
MACEIÓ	1.188	430	291	116	29	-	2.054
ARAPIRACA	171	10	16	-	01	06	204
DELMIRO GOUVEIA	10	18	-	-	-	-	28
PALMEIRA DOS ÍNDIOS	18	74	03	-	-	01	96
PENEDO	12	02	10	-	-	-	24
MATRIZ DO CAMARAGIBE	12	09	01	-	-	-	22
SANTANA DO IPANEMA	40	42	24	-	02	02	110
UNIÃO DOS PALMARES	20	60	-	02	-	-	82
TOTAL	1.471	645	345	118	32	09	2.620

MOVIMENTAÇÕES DIÁRIAS (CEAPA)

ENTRADAS	PSC		PP		PSC E PP		COMPARECIMENTO		TOTAL
	MACEIÓ	ARAPIRACA	MACEIÓ	ARAPIRACA	MACEIÓ	ARAPIRACA	MACEIÓ	ARAPIRACA	
SUBSTITUIÇÃO(SENTENÇA)	-	-	-	-	-	-	-	-	-
SUSPENSÃO CONDICIONAL DE PENA	-	-	-	-	-	-	-	-	-
SUSPENSÃO CONDICIONAL DO PROCESSO	-	-	-	-	-	-	-	-	-
TRANSAÇÃO PENAL	-	-	-	-	-	-	-	-	-
SÁIDAS	EXTINÇÃO DE PUNIBILIDADE	CUMPRIMENTO DA PENA		MUDANÇA DE REGIME		TRANSFERÊNCIA DE FORO		TOTAL	
MACEIÓ	-	-	-	-	-	-	-	-	
ARAPIRACA	-	-	-	-	-	-	-	-	

CONTROLE DE PRESOS COM MONITORAMENTO ELETRÔNICO

POR TIPIFICAÇÃO CRIMINAL					POR SITUAÇÃO			
MONITORADOS	HOMENS	MULHERES	TOTAL		MONITORADOS	HOMENS	MULHERES	TOTAL
HOMICÍDIO*	96	3	99		MEDIDAS CAUTELARES	70	8	78
LATROCÍNIO*	6	0	6		CONDENADOS	277	19	296
ROUBO QUALIFICADO*	136	6	142		TOTAL	347	27	374
TRÁFICO DE DROGAS*	82	17	99					
RECEPTAÇÃO	1	0	1					
FURTO	8	0	8					
TENTATIVA DE HOMICÍDIO	2	0	2					
PORTE DE ARMA DE FOGO	3	0	3					
OUTROS**	13	1	14					
TOTAL	347	27	374					

ESCOLTAS ORDINÁRIAS E EXTRAORDINÁRIAS

ESCOLTAS EXTERNAS ORDINÁRIAS						
UNIDADES.	SAÚDE	JUSTIÇA	SOCIAL	FLAGRANTE	OUTROS	TOTAL
PMBCO		11				
PMPCDS		1				
PSM		1				
EPFSL		1				
CPJ						
CCC						
NRC		2				
AEROPORTO	-					
TOTAL						

REMOÇÃO INTERNA ORDINÁRIA						
UNIDADES	SAÚDE	JUSTIÇA	SOCIAL	FLAGRANTE	OUTROS	TOTAL
PMBCO	-					-
PSMPCDS	-					-
PSM	-					-
EPFSL	-					-
CPJ	-					-
CCC	-					-
NRC	-					-
PDA	-	-	-	-	-	-
TOTAL	-	-	-	-	-	-

ATIVIDADES PRISIONAIS						
UNIDADES	REVISTA	REBELIÃO	TRANSF.	SPIS	OUTROS	TOTAL
PMBCO	-	-				-
PSMPCDS	-	-				-
PSM	-	-				-
CCC-VOTAÇÃO						
PFSL	-	-				-
AGRESTE/PSM/EPCD	-					-
DELEGACIA DE	-					-
PDA	-					-
TOTAL	-					-

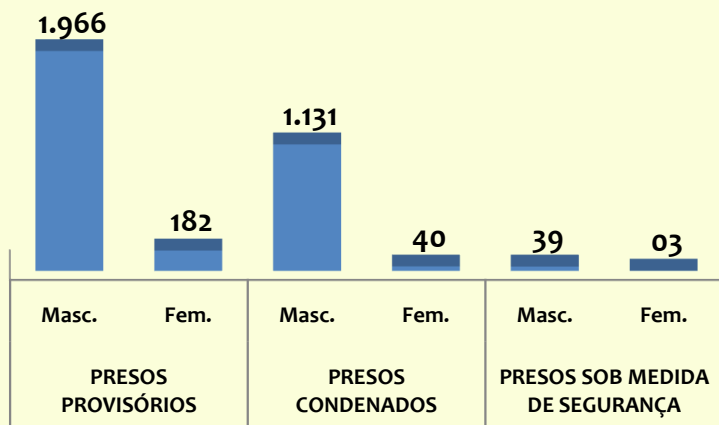
ESCOLTAS EXTERNAS EXTRAORDINÁRIAS						
UNIDADES.	SAÚDE	JUSTIÇA	FLAGRANTE	SOCIAL	OUTROS	TOTAL
PMBCO	1					
PSMPCDS						
PSM	1					
EPFSL	1					
CPJ						
CCC						
PDA						
NRC						
TOTAL						

REMOÇÃO INTERNA EXTRAORDINÁRIA						
UNIDADES.	SAÚDE	AUDIÊNCIA	AUDIÊNCIA	SOCIAL	OUTROS	TOTAL
PMBCO	-		-	-	-	-
PSMPCDS	-			-	-	-
PSM	-			-	-	-
EPFSL	-			-	-	-
CPJ	-	-		-	-	-
CCC	-	-		-	-	-
NRC	-	-		-	-	-
PDA	-	-		-	-	-
TOTAL	-	-		-	-	-

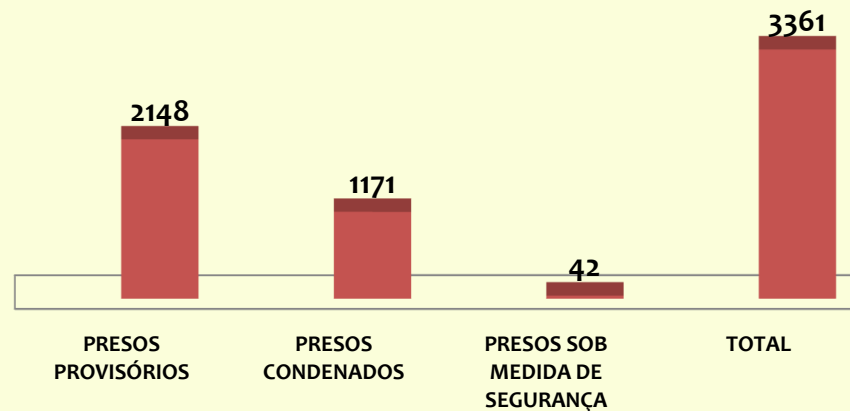
SAÍDAS/AUDIÊNCIAS			
GIT	Quant.	GER	Quant.
NÃO INFORMADO		16º VCC	19
		3º VCC	1
		9º VCC	4
		15º VCC	1
		AEROPORTO	2
		HGE	1
		IML	1
		CENTRAL DE FLAGRANTES	2
	TOTAL		31

GRÁFICOS COMPARATIVOS

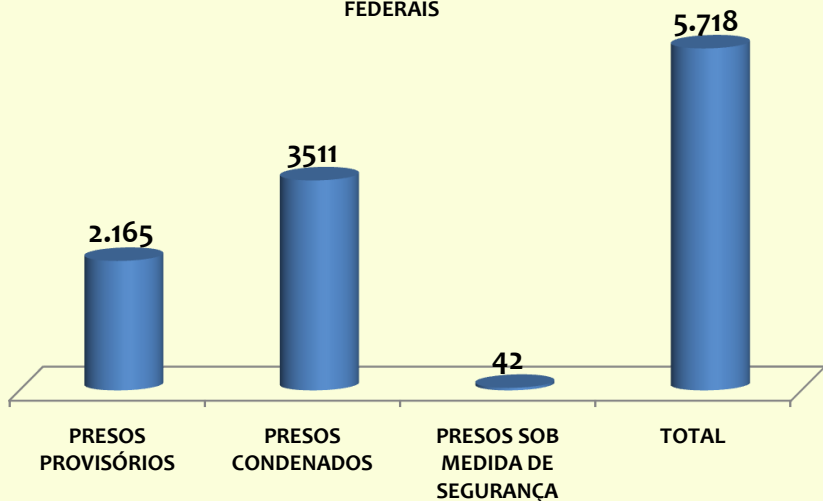
QUANTIDADE DE PRESOS RECOLHIDOS NO SISTEMA PRISIONAL - MASCULINO/FEMININO



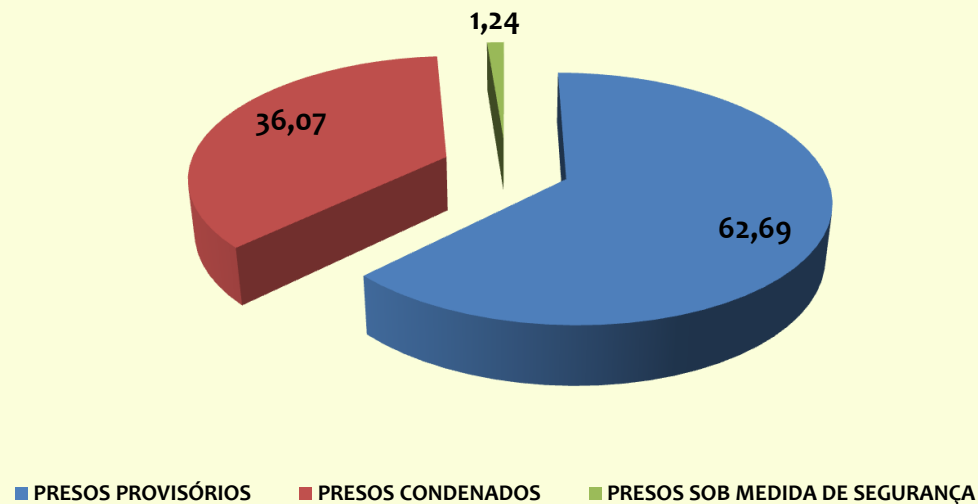
QUANTIDADE PRESOS RECOLHIDOS NAS UNIDADES PRISIONAIS



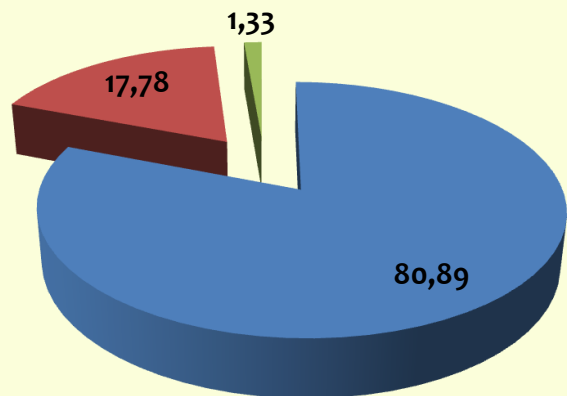
POPULAÇÃO CARCERÁRIA TOTAL INCLUINDO OS PRESOS DO REGIME ABERTO, SEMIABERTO E PRESOS RECOLHIDOS EM PENITENCIÁRIAS FEDERAIS



PERCENTUAL DA POPULAÇÃO CARCERÁRIA MASCULINA

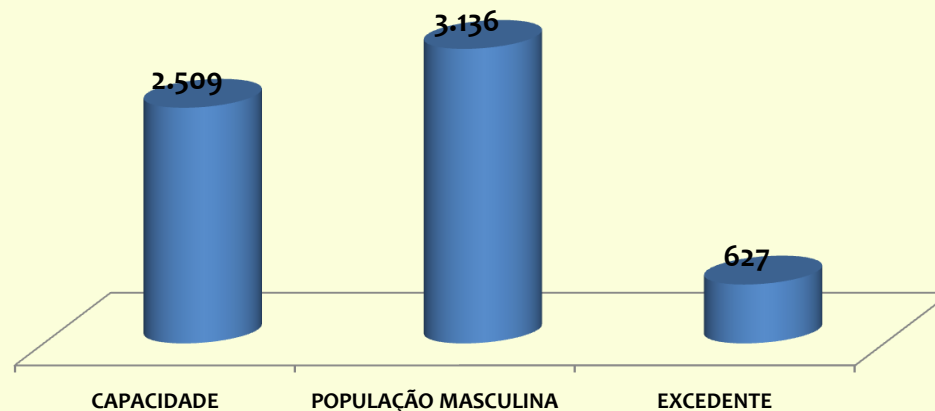


PERCENTUAL DA POPULAÇÃO CARCERÁRIA FEMININA

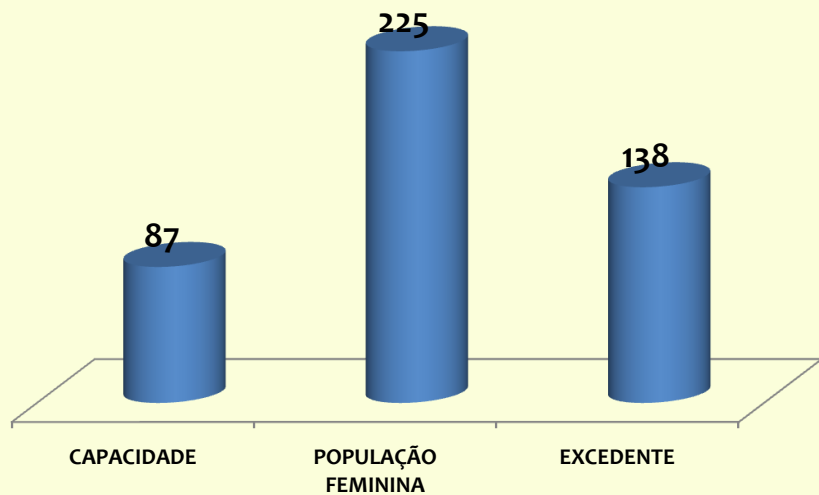


■ PRESOS PROVISÓRIOS ■ PRESOS CONDENADOS ■ PRESOS SOB MEDIDA DE SEGURANÇA

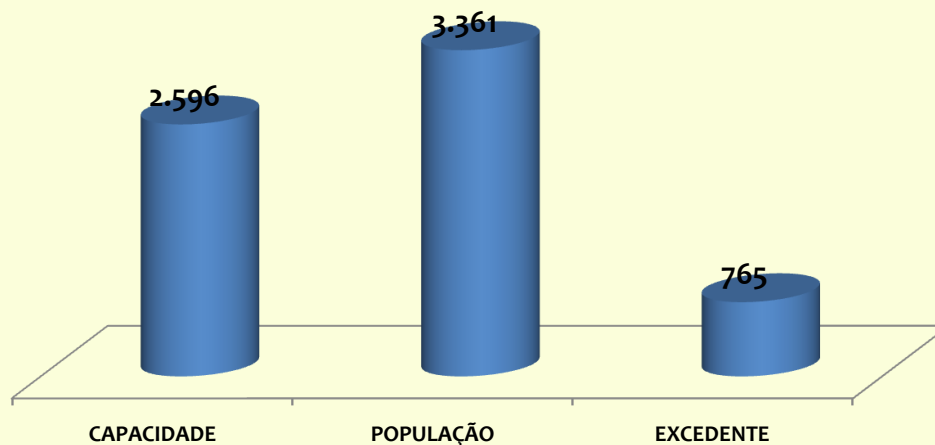
COMPARATIVO DA POPULAÇÃO CARCERÁRIA MASCULINA



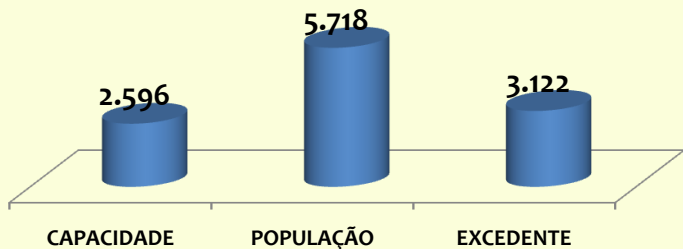
COMPARATIVO DA POPULAÇÃO CARCERÁRIA FEMININA



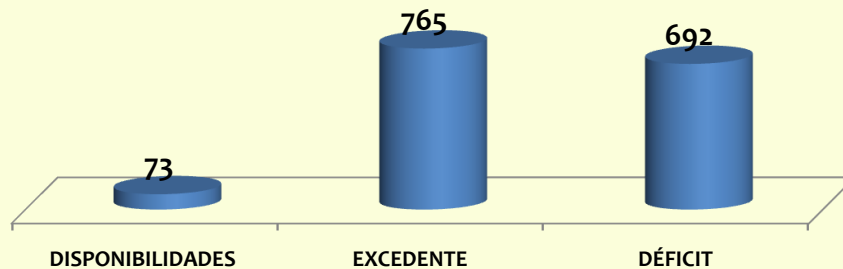
COMPARATIVO DA POPULAÇÃO CARCERÁRIA RECOLHIDA NAS UNIDADES PRISIONAIS



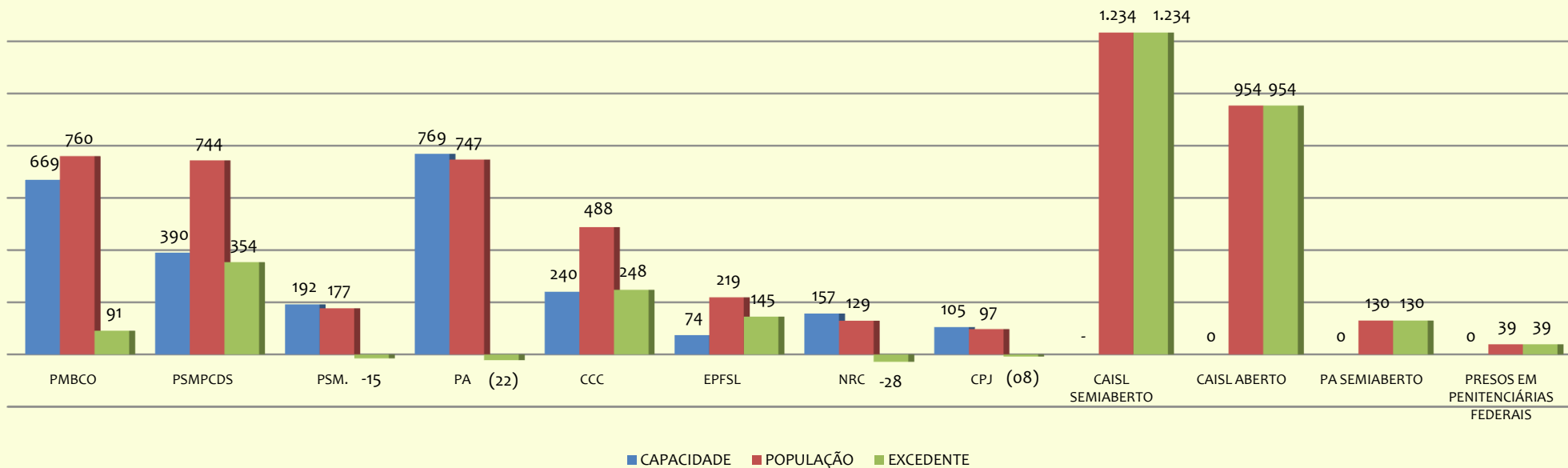
COMPARATIVO DA POPULAÇÃO TOTAL INCLUINDO OS PRESOS DO REGIME ABERTO, SEMIABERTO E PRESOS RECOLHIDOS NAS PENITENCIÁRIAS FEDERAIS



DISPONIBILIDADES, EXCEDENTE E DÉFICIT DOS PRESOS RECOLHIDOS EM REGIME FECHADO



COMPARATIVO: CAPACIDADE X POPULAÇÃO X EXCEDENTE



Maceió, 13 de Outubro de 2014.
 Juliana de Paula Ferreira Santos
 Gerente de Núcleo de Pesquisa e Estatística