



MAPA DIÁRIO DA POPULAÇÃO CARCERÁRIA - PLANTÃO DE 12/09/2018 À 13/09/2018 - Fonte: Unidades Prisionais

1 - PENITENCIÁRIA MASCULINA BALDOMERO CAVALCANTE DE OLIVEIRA (PMBCO)	5 - CASA DE CUSTÓDIA DA CAPITAL (CCC)
2 - PRESÍDIO DE SEGURANÇA MÉDIA PROFESSOR CYRIDIÃO DURVAL E SILVA (PSMPCDS)	6 - ESTABELECIMENTO PRISIONAL FEMININO SANTA LUZIA (EPFSL)
3 - PRESÍDIO DO AGRESTE (PA)	7 - CENTRO PSIQUIÁTRICO JUDICIÁRIO PEDRO MARINHO SURUAGY (CPJ)
4 - NÚCLEO RESSOCIALIZADOR DA CAPITAL (NRC)	8 - PRESÍDIO DE SEGURANÇA MÁXIMA (PSM)
9 - PENITENCIÁRIA DE SEGURANÇA MÁXIMA (PENSM)	*COLÔNIA AGROINDUSTRIAL SÃO LEONARDO (CAISL) INTERDITADA POR ORDEM JUDICIAL.

POPULAÇÃO ATIVA DAS UNIDADES PRISIONAIS

UNIDADES PRISIONAIS ATIVAS	CAPACIDADE PREVISTA		CAPACIDADE ATUAL		POPULAÇÃO CARCERÁRIA								DISPONIBILIDADES		EXCEDENTES		
	Masc.	Fem.	Masc.	Fem.	CONDENADOS		PROVISÓRIOS		SOB MEDIDA DE SEGURANÇA		INTERNADOS PARA TRATAMENTO E LAUDOS PSIQUIÁTRICOS		TOTAL	Masc.	Fem.	QUANT.	%
					Masc.	Fem.	Masc.	Fem.	Masc.	Fem.	Masc.	Fem.					
PMBCO	418	-	773	-	477	-	447	-	-	-	-	-	924	-	-	151	19,5
PSMPCDS	320	-	404	-	81	-	712	-	-	-	-	-	793	-	-	389	96,3
PSM	192	-	192	-	-	-	208	-	-	-	-	-	208	-	-	16	8,3
PA	789	-	960	-	180	-	779	-	-	-	-	-	959	01	-	-1	-0,1
EPFSL	-	221	-	221	-	65	-	-	101	-	-	-	166	-	55	-55	-24,9
CPJ**	137	-	67	14	6	1	7	2	28	1	24	2	71	2	08	-10	-12,3
CCC	248	-	240	-	150	-	346	-	-	-	-	-	496	-	-	256	106,7
NRC**	157	-	157	-	124	-	-	-	-	-	-	-	124	33	-	-33	-21,0
PENSM	676	-	694	-	349	-	560	-	-	-	-	-	909	-	-	215	31,0
TOTAL	2937	221	3487	235	1367	66	3059	103	28	1	24	2	4650	36	63	928	24,9
TOTAL GERAL	3158		3722		1433		3162		29		26		99				

POPULAÇÃO CARCERÁRIA NÃO RECOLHIDA NO SISTEMA PRISIONAL

UNIDADES/REGIMES	CAPACIDADE		POPULAÇÃO CARCERÁRIA					* Interdição da Colônia Agroindustrial, destinada a presos do regime Semiaberto da Capital, esculpida no D.O.E em 26/09/2008, fls.43 e 44. * * Unidades diferenciadas, com projeto e público alvo específico. ***números referentes a quantidade de prontuários controlados pela Unidade Prisional.
	Masc.	Fem.	CONDENADOS		PROVISÓRIOS		TOTAL	
			Masc.	Fem.	Masc.	Fem.		
CAISL*** (semiaberto)	-	-	2059	125	-	-	2184	
CAISL*** (aberto)	-	-	1464	100	-	-	1564	
PRESOS EM PENITENCIÁRIAS FEDERAIS	-	-	5	-	-	-	5	
TOTAL	-	-	3528	225	-	-	3753	

CONTROLE DE BENEFICIÁRIOS DA CENTRAL DE PENAS E MEDIDAS ALTERNATIVAS (CEAPA)

DADOS/AGOSTO - 2018	PRESTAÇÃO DE SERVIÇOS A COMUNIDADE	PRESTAÇÃO PECUNIÁRIA	PRESTAÇÃO DE SERVIÇOS A COMUNIDADE + PRESTAÇÃO PECUNIÁRIA	COMPARECIMENTO	MEDIDA SÓCIOEDUCATIVA	OUTROS	TOTAL
MACEIÓ	1.367	441	349	79	-	15	2.251
ARAPIRACA	76	7	20	1	-	1	105
DELMIRO GOUVEIA	80	119	29	36	-	-	264
PALMEIRA DOS ÍNDIOS	52	171	10	9	-	12	254
PENEDO	30	11	31	-	-	-	72
SANTANA DO IPANEMA	39	30	26	1	5	-	101
UNIÃO DOS PALMARES	70	113	24	5	-	-	212
TOTAL	1.714	892	489	131	5	28	3.259

CONTROLE DE PRESOS COM MONITORAMENTO ELETRÔNICO - Atualizado em 22/08/2018

	POR TIPIFICAÇÃO CRIMINAL				POR SITUAÇÃO				
	Homens	Mulheres	Total		Homens	Mulheres	Total		
Homicídio	164	13	177	Medidas Cautelares	577	62	639		
Latrocínio	7	0	7		Condenados	333	19	352	
Roubo	279	7	299			Medidas Protetivas	12	0	12
Tráfico de drogas	134	33	167		Vítimas		1	4	5
Estupro	37	0	37				Total	923	85
Outros	302	32	334						
Total	923	85	1008						

DADOS COMPLEMENTARES

EVENTOS REGISTRADOS EM 2018		PRESOS RECOLHIDOS EM PENITENCIÁRIAS FEDERAIS		PRESOS ESTRANGEIROS NO SISTEMA PRISIONAL			
		ESTABELECIMENTO	TOTAL	NACIONALIDADE	MASC.	FEM.	UNIDADE PRISIONAL
FUGAS	12			BELGA	1	-	NRC
RECAPTURAS	3	PENITENCIÁRIA FEDERAL DE PORTO VELHO/RO	4	PORTUGUESA	2	-	PMBCO/PSM
FUGAS ABORTADAS	4	PENITENCIÁRIA FEDERAL DE CAMPO GRANDE/MS	1	ARGENTINA	1	-	CAISL/ABERTO
ÓBITOS	NATURAIS	5	TOTAL	5	-	-	PMBCO
	VIOLENTOS	6					
	INDETERMINADO	0					
TOTAL	11						

QUADRO RESUMO

	Quant	%
POPULAÇÃO CARCERÁRIA GERAL INCLUINDO OS PRESOS DO REGIME ABERTO, SEMIABERTO E PRESOS EM PENITENCIÁRIAS FEDERAIS	8403	
POPULAÇÃO CARCERÁRIA RECOLHIDA NAS UNIDADES PRISIONAIS	4650	
POPULAÇÃO CARCERÁRIA EXCEDENTE (UNIDADES PRISIONAIS + PRESOS DO REGIME SEMIABERTO)	3112	84
POPULAÇÃO CARCERÁRIA EXCEDENTE RECOLHIDA NAS UNIDADES PRISIONAIS	928	24,9
INTERNADOS SEM REFERÊNCIA FAMILIAR	7	
POPULAÇÃO CARCERÁRIA POR 100.000 MIL HABITANTES		249
PRESOS RECOLHIDOS EM DELEGACIAS - CAPITAL E INTERIOR (DADOS ATUALIZADOS EM 03/09/2018 REFERENTES A AGOSTO/2018)	270	

MOVIMENTAÇÕES OCORRIDAS DURANTE O PLANTÃO 12/09/2018 A 13/09/2018										ACUMULADOS DO MÊS DE SETEMBRO				
UNIDADES PRISIONAIS **PORTAS DE ENTRADA	ENTRADAS DE DELEGACIAS	ALVARÁS/ SAÍDAS	TRANSFERÊNCIAS		FUGAS	RECAPTURAS	TENTATIV A DE FUGA	ÓBITOS	TRANSF. EXTERNA	UNIDADES	ENTRADAS DE DELEGACIAS	SAÍDAS	TRANSFERÊNCIAS	
			ENTRADAS	SAÍDAS									ENTRADAS	SAÍDAS
PMBCO	-	4	2	-	-	-	-	-	-	PMBCO	12	19	17	1
PSMPCDS	-	1	9	-	-	-	-	-	-	PSMPCDS	1	16	40	-
PSM	1	3	-	11	-	-	-	-	-	PA	10	14	2	1
**PDA	-	1	-	-	-	-	-	-	-	CPJ	1	-	1	3
**EPFSL	1	5	-	-	-	-	-	-	-	EPFSL	6	16	-	-
**CPJ	-	-	-	-	-	-	-	-	-	NRC	-	-	3	1
**CCC	-	1	-	-	-	-	-	-	-	CCC	-	12	15	5
NRC	-	-	-	-	-	-	-	-	-	PSM.	75	14	-	77
PENSM	-	1	-	-	-	-	-	-	-	PENSM	-	14	12	2
CAISL* (semiaberto)	-	-	-	-	-	-	-	-	-	TOTAL	105	105	90	90
CAISL* (aberto)	-	-	-	-	-	-	-	-	-					
TOTAL	2	16	11	11	-	-	-	-	-					

ESCOLTAS ORDINÁRIAS E EXTRAORDINÁRIAS OCORRIDAS NO PLANTÃO DE 12/09/2018 À 13/09/2018

ESCOLTAS EXTERNAS ORDINÁRIAS							ESCOLTAS EXTERNAS EXTRAORDINÁRIAS						
UNIDADES .	SAÚDE	JUSTIÇA	SOCIAL	FLAGRANTE	OUTROS	TOTAL	UNIDADES .	SAÚDE	JUSTIÇA	AEROPORTO	CENTRAL DE	OUTROS	TOTAL
PMBCO	-	1	-	-	-	1	16 VEP/IML	-	-	-	-	1	1
PSMPCDS	-	1	-	-	-	1	PMBCO	-	-	-	-	-	-
PSM	-	-	-	-	-	-	PSM	-	-	-	-	-	-
PA	-	5	-	-	-	5	PA	-	-	-	-	-	-
EPFSL	-	-	-	-	-	-	EPFSL	-	-	-	-	-	-
CPJ	-	-	-	-	-	-	EPSMPCDS	-	-	-	-	-	-
CCC	-	-	-	-	-	-	CCC	-	-	-	-	-	-
NRC	-	-	-	-	-	-	NRC	-	-	-	-	-	-
PENSM	-	1	-	-	-	1	TOTAL	-	-	-	-	1	1
TOTAL	-	8	-	-	-	8							

REMOÇÃO INTERNA E EXTERNA EXTRAORDINÁRIAS

UNIDADES	SAÚDE	JUSTIÇA	PSICOSSOCIAL	CONSULTA ODONTO	MUTIRÃO	TOTAL
PMBCO/CPJ	-	-	-	-	-	-
PMBCO/NRC	-	-	-	-	-	-
CCC/NRC	-	-	-	-	-	-
PSMPCDS	-	-	-	-	-	-
EPFSL	-	-	-	-	-	-
PA	-	-	-	-	-	-
PENSM	-	-	-	-	-	-
CPJ	-	-	-	-	-	-
TOTAL	-	-	-	-	-	-

ATIVIDADES PRISIONAIS

UNIDADES	PERMITE PARA AUDIÊNCIAS E EXAME NA CAPITAL	39 SELEÇÃO	TRANSFERÊNCIA TEMPORÁRIA	TRANSFERÊNCIAS	DEVOLVENDO A UNIDADE DE ORIGEM	TOTAL
PSM/EPSMPCDS	-	-	-	9	-	9
PSM/PMBCO	-	-	-	2	-	2
PSM/EPSMPCDS	-	-	-	-	-	-
TOTAL	-	-	-	11	-	11

SAÍDAS CANCELADAS, NÃO REALIZADAS E /OU JUSTIFICADAS

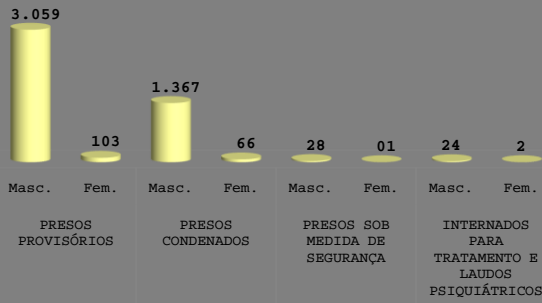
UNIDADES .	SAÚDE/NÃO REALIZADA	SAÚDE REALIZADA	AUDIÊNCIA JUSTIFICADA	SOCIAL REALIZADA	JUSTIÇA CANCELADA	TOTAL
PMBCO	2	-	1	-	-	3
PSMPCDS	-	-	2	-	1	3
PSM	-	-	1	-	-	1
PA	-	-	-	-	-	-
EPFSL	-	-	-	-	-	-
CPJ	-	-	-	-	-	-
CCC	-	-	2	-	-	2
NUREC	-	-	-	-	-	-
PENSM	-	-	1	-	-	1
TOTAL	2	-	7	-	1	10

AUDIÊNCIAS/ CAPITAL/VARAS/COMARCAS/OUTROS


UNIDADES	SAÚDE	JUSTIÇA	AEROPORTO	CENTRAL DE	OUTROS	TOTAL
VOU DE MARAGOGI	1	-	-	-	-	1
16 VEP/IML	1	-	-	-	-	1
16 VEP	7	-	-	-	-	7
TOTAL	9	-	-	-	-	9

GRÁFICOS COMPARATIVOS

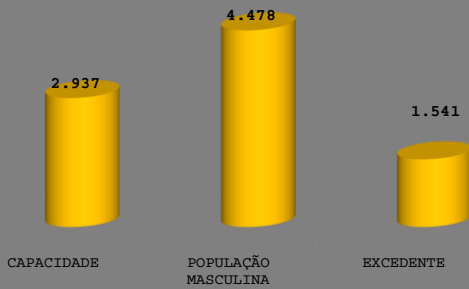
QUANTIDADE DE PRESOS RECOLHIDOS NO SISTEMA PRISIONAL - MASCULINO/FEMININO



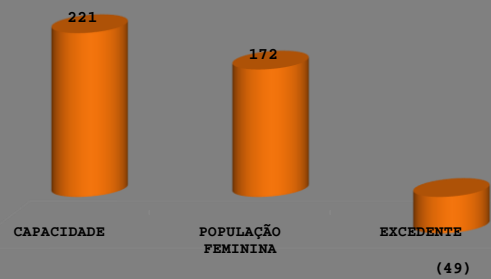
QUANTIDADE PRESOS RECOLHIDOS NAS UNIDADES PRISIONAIS



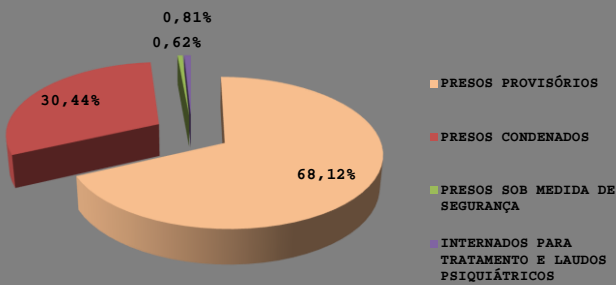
COMPARATIVO DA POPULAÇÃO CARCERÁRIA MASCULINA



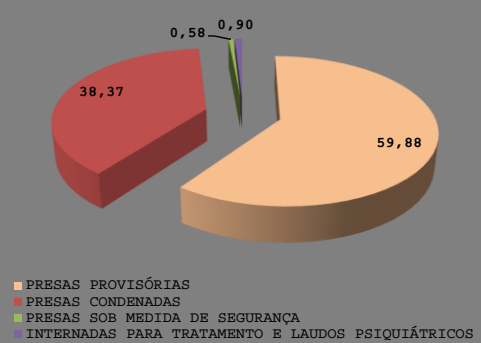
COMPARATIVO DA POPULAÇÃO CARCERÁRIA FEMININA



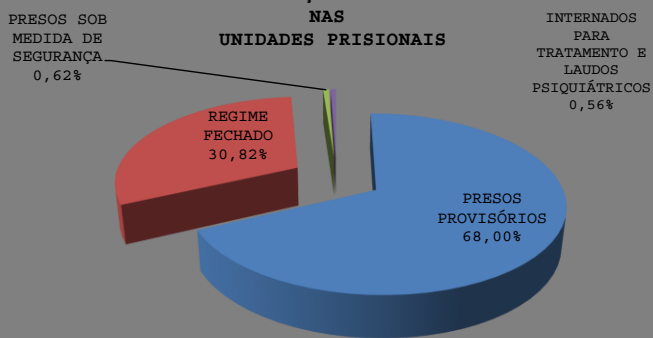
PERCENTUAL DA POPULAÇÃO CARCERÁRIA MASCULINA



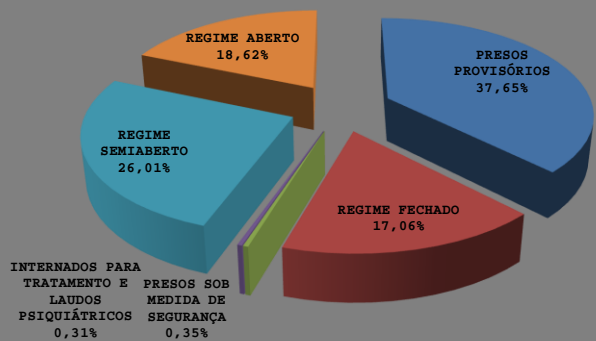
PERCENTUAL DA POPULAÇÃO CARCERÁRIA FEMININA



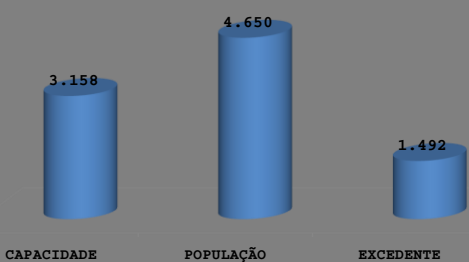
PERCENTUAL DA POPULAÇÃO CARCERÁRIA RECOLHIDA NAS UNIDADES PRISIONAIS



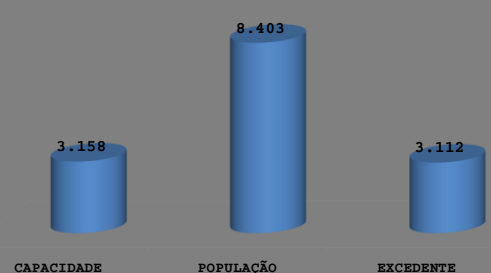
PERCENTUAL DA POPULAÇÃO CARCERÁRIA GERAL



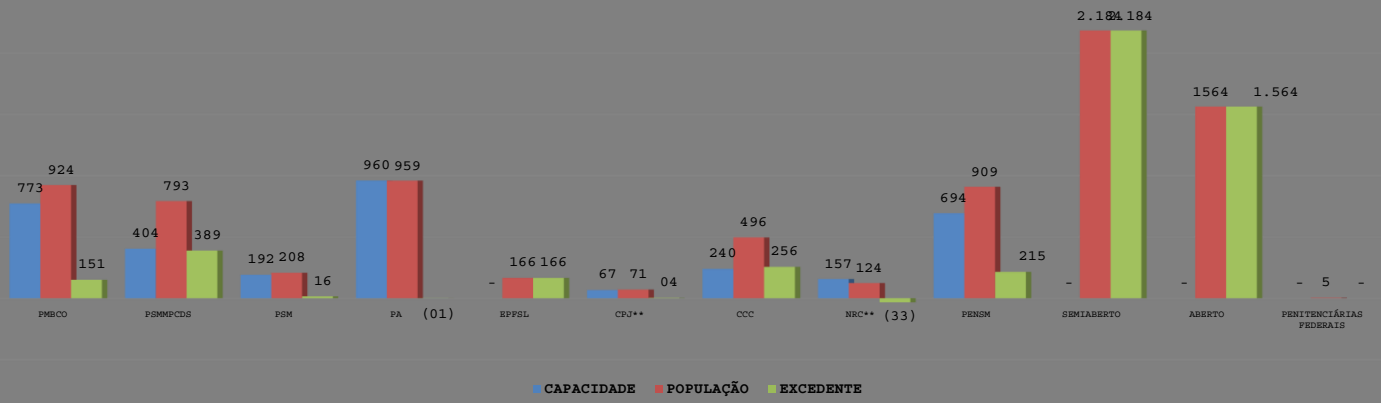
COMPARATIVO DA POPULAÇÃO CARCERÁRIA RECOLHIDA NAS UNIDADES PRISIONAIS



COMPARATIVO DA POPULAÇÃO TOTAL INCLUINDO OS PRESOS DO REGIME ABERTO, SEMIABERTO E PRESOS RECOLHIDOS NAS PENITENCIÁRIAS FEDERAIS



COMPARATIVO: CAPACIDADE X POPULAÇÃO X EXCEDENTE



Maceió, 13 de Setembro de 2018.
 Juliana de Paula Ferreira Santos
 Chefe de Pesquisa e Estatística