



MAPA DIÁRIO DA POPULAÇÃO CARCERÁRIA - PLANTÃO DE 09/09/2019 À 10/09/2019 - Fonte: Unidades Prisionais

1 - PENITENCIÁRIA MASCULINA BALDOMERO CAVALCANTE DE OLIVEIRA (PMBCO)	5 - CASA DE CUSTÓDIA DA CAPITAL (CCC)
2 - PRESÍDIO DE SEGURANÇA MÉDIA PROFESSOR CYRIDIÃO DURVAL E SILVA (PSMPCDS)	6 - ESTABELECIMENTO PRISIONAL FEMININO SANTA LUZIA (EPFSL)
3 - PRESÍDIO DO AGRESTE (PA)	7 - CENTRO PSIQUIÁTRICO JUDICIÁRIO PEDRO MARINHO SURUAGY (CPJ)
4 - NÚCLEO RESSOCIALIZADOR DA CAPITAL (NRC)	8 - PRESIDIO DE SEGURANÇA MÁXIMA (PSM)
9 - PENITENCIÁRIA DE SEGURANÇA MÁXIMA (PENSM)	*COLÔNIA AGROINDUSTRIAL SÃO LEONARDO (CAISL) INTERDITADA POR ORDEM JUDICIAL.

POPULAÇÃO ATIVA DAS UNIDADES PRISIONAIS

UNIDADES PRISIONAIS ATIVAS	CAPACIDADE PREVISTA		CAPACIDADE ATUAL		POPULAÇÃO CARCERÁRIA								DISPONIBILIDADES		EXCEDENTES		
	Masc.	Fem.	Masc.	Fem.	CONDENADOS		PROVISÓRIOS		SOB MEDIDA DE SEGURANÇA		INTERNADOS PARA TRATAMENTO E LAUDOS PSIQUIÁTRICOS		TOTAL	Masc.	Fem.	QUANT.	%
					Masc.	Fem.	Masc.	Fem.	Masc.	Fem.	Masc.	Fem.					
PMBCO	418	-	773	-	524	-	571	-	-	-	-	-	1095	-	-	322	41,7
PSMPCDS	320	-	404	-	173	-	759	-	-	-	-	-	932	-	-	528	130,7
PSM	192	-	192	-	-	-	210	-	-	-	-	-	210	-	-	18	9,4
PA	789	-	960	-	377	-	555	-	-	-	-	-	932	28	-	-28	-2,9
EPFSL	-	221	-	221	-	78	-	97	-	-	-	-	175	-	46	-46	-20,8
CPJ**	137	-	71	9	7	1	23	4	36	1	-	-	72	5	03	-8	-10,0
CCC	248	-	240	-	108	-	385	-	-	-	-	-	493	-	-	253	105,4
NRC**	157	-	157	-	104	-	-	-	-	-	-	-	104	53	-	-53	-33,8
PENSM	676	-	694	-	281	-	563	-	-	-	-	-	844	-	-	150	21,6
TOTAL	2937	221	3491	230	1574	79	3066	101	36	1	-	-	4857	86	49	1136	30,5
TOTAL GERAL	3158		3721		1653		3167		37		-			135			

POPULAÇÃO CARCERÁRIA NÃO RECOLHIDA NO SISTEMA PRISIONAL

UNIDADES/REGIMES	CAPACIDADE		POPULAÇÃO CARCERÁRIA					* Interdição da Colônia Agroindustrial, destinada a presos do regime Semiaberto da Capital, esculpida no D.O.E em 26/09/2008, fls.43 e 44. * * Unidades diferenciadas, com projeto e público alvo específico. ***números referentes a quantidade de prontuários controlados pela Unidade Prisional.
	Masc.	Fem.	CONDENADOS		PROVISÓRIOS		TOTAL	
			Masc.	Fem.	Masc.	Fem.		
CAISL*** (semiaberto)	-	-	2374	138	-	-	2512	
CAISL*** (aberto)	-	-	1598	110	-	-	1708	
PRESOS EM PENITENCIÁRIAS FEDERAIS	-	-	4	-	-	-	4	
TOTAL	-	-	3976	248	-	-	4224	

CONTROLE DE BENEFICIÁRIOS DA CENTRAL DE PENAS E MEDIDAS ALTERNATIVAS (CEAPA)

DADOS/JUNHO-2019	PRESTAÇÃO DE SERVIÇOS A COMUNIDADE	PRESTAÇÃO DE SERVIÇOS A COMUNIDADE + COMPARTECIMENTO	PRESTAÇÃO PECUNIARIA	PRESTAÇÃO PECUNIARIA + COMPARTECIMENTO	PRESTAÇÃO DE SERVIÇOS COMUNITÁRIOS + PRESTAÇÃO PECUNIARIA + COMPARTECIMENTO	COMPARTECIMENTO	OUTROS	TOTAL		
MACÉIÓ		912	233	164	202	246	86	48	12	1.903
ARAPIRACA		59	1	16	-	21	2	-	-	99
TOTAL		971	234	180	202	267	88	48	12	2.002

CONTROLE DE PRESOS COM MONITORAMENTO ELETRÔNICO - Atualizado em 30/08/2019

POR TIPIFICAÇÃO CRIMINAL					POR SITUAÇÃO			
	Homens	Mulheres	Total			Homens	Mulheres	Total
Homicídio	206	18	224		Medidas Cautelares	732	142	874
Latrocínio	7	1	8		Condenados	389	38	427
Roubo	334	17	351		Medidas Protetivas	0	0	0
Tráfico de drogas	250	105	355		Vítimas	2	21	23
Estupro	40	0	40		Total	1123	201	1324
Outros	286	60	346					
Total	1123	201	1324					

DADOS COMPLEMENTARES

EVENTOS REGISTRADOS EM 2019		PRESOS RECOLHIDOS EM PENITENCIÁRIAS FEDERAIS		PRESOS ESTRANGEIROS NO SISTEMA PRISIONAL			
		ESTABELECIMENTO	TOTAL	NACIONALIDADE	MASC.	FEM.	UNIDADE PRISIONAL
FUGAS	12			BELGA/BRASILEIRO *	1	-	NRC
RECAPTURAS	13	PENITENCIÁRIA FEDERAL DE PORTO VELHO/RO	2	ARGENTINA	1	-	CAISL/ABERTO
FUGAS ABORTADAS	12	PENITENCIARA FEDERAL DE CATANDUVAS/PR	2	TOTAL	2	-	
ÓBITOS	NATURAIS	9	TOTAL	* BRASILEIROS NATURALIZADOS			
	VIOLENTOS	6					
	INDETERMINADO	-					
	TOTAL	15					

QUADRO RESUMO

	Quant	%
POPULAÇÃO CARCERÁRIA GERAL INCLUINDO OS PRESOS DO REGIME ABERTO, SEMIABERTO E PRESOS EM PENITENCIÁRIAS FEDERAIS	9081	
POPULAÇÃO CARCERÁRIA RECOLHIDA NAS UNIDADES PRISIONAIS	4857	
POPULAÇÃO CARCERÁRIA EXCEDENTE (UNIDADES PRISIONAIS + PRESOS DO REGIME SEMIABERTO)	3648	98
POPULAÇÃO CARCERÁRIA EXCEDENTE RECOLHIDA NAS UNIDADES PRISIONAIS	1136	30,5
INTERNADOS SEM REFERÊNCIA FAMILIAR	5	
POPULAÇÃO CARCERÁRIA POR 100.000 MIL HABITANTES		273
PRESOS RECOLHIDOS EM DELEGACIAS - CAPITAL E INTERIOR (DADOS ATUALIZADOS EM 05/09/2019 REFERENTE A AGOSTO/2019)	185	

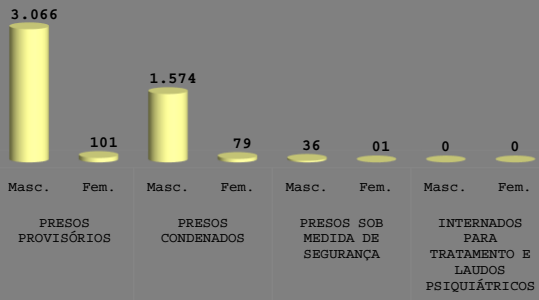
MOVIMENTAÇÕES OCORRIDAS DURANTE O PLANTÃO DE 09/09/2019 À 10/09/2019										ACUMULADOS DO MÊS DE SETEMBRO				
UNIDADES PRISIONAIS **PORTAS DE ENTRADA	ENTRADAS DE DELEGACIAS	ALVARÁS/ SAÍDAS	TRANSFERÊNCIAS		FUGAS	RECAPTURAS	TENTATI VA DE FUGA	ÓBITOS	TRANSF. EXTERNA	UNIDADES	ENTRADAS DE DELEGACIAS	SAÍDAS	TRANSFERÊNCIAS	
			ENTRADAS	SAÍDAS									ENTRADAS	SAÍDAS
PMBCO	-	3	-	-	-	-	-	-	-	PMBCO	-	14	-	6
PSMPCDS	-	3	-	-	-	-	-	-	-	PSMPCDS	-	28	-	-
PSM	-	-	-	-	-	-	-	-	-	PA	29	25	7	1
**PDA	-	1	-	-	-	-	-	-	-	CPJ	1	-	-	-
**EPFSL	1	-	-	-	-	-	-	-	-	EPFSL	4	5	-	-
**CPJ	-	-	-	-	-	-	-	-	-	NRC	-	2	-	1
**CCC	-	3	-	-	-	-	-	-	-	CCC	-	11	14	-
NRC	-	-	-	-	-	-	-	-	-	PSM.	31	1	-	14
PENSM	-	6	-	-	-	-	-	-	-	PENSM	-	27	7	6
CAISL* (semiaberto)	-	-	-	-	-	-	-	-	-	TOTAL	65	113	28	28
CAISL* (aberto)	-	-	-	-	-	-	-	-	-					
TOTAL	1	16	-	-	-	-	-	-	-					

ESCOLTAS ORDINÁRIAS E EXTRAORDINÁRIAS OCORRIDAS NO PLANTÃO DE 09/09/2019 À 10/09/2019 (NÃO INFORMADO)

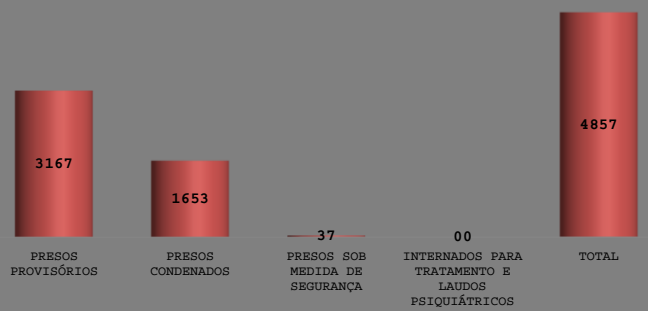
ESCOLTAS EXTERNAS ORDINÁRIAS							ESCOLTAS EXTERNAS EXTRAORDINÁRIAS						
UNIDADES.	SAÚDE	JUSTIÇA	SOCIAL	FLAGRANTE	OUTROS	TOTAL	UNIDADES.	SAÚDE	JUSTIÇA	OUTROS	IML	DEIC	TOTAL
PMBCO	-	-	-	-	-	-	CPJ	-	-	-	-	-	-
PSMPCDS	-	-	-	-	-	-	PMBCO	-	-	-	-	-	-
PSM	-	-	-	-	-	-	PMCDs	-	-	-	-	-	-
PA	-	-	-	-	-	-	PMBCO/PE	-	-	-	-	-	-
EPFSL	-	-	-	-	-	-	PENSM	-	-	-	-	-	-
CPJ	-	-	-	-	-	-	EPFSL	-	-	-	-	-	-
CCC	-	-	-	-	-	-	PDA	-	-	-	-	-	-
NRC	-	-	-	-	-	-	HOSPITAL RAMALHO/CPJ	-	-	-	-	-	-
PENSM	-	-	-	-	-	-	TOTAL	-	-	-	-	-	-
TOTAL	-	-	-	-	-	-							
REMOÇÃO INTERNA E EXTERNA EXTRAORDINÁRIAS							SAÍDAS CANCELADAS, NÃO REALIZADAS E /OU JUSTIFICADAS						
UNIDADES	SAÚDE	TRANF	PERNOITE AUD E	CONSULTA ODONTO	RETORNO	TOTAL	UNIDADES.	AUDIENCIA JUSTIFICADA	SAUDE REALIZADA	SAÚDE/NÃO REALIZADA	AUD. CANCELADA	JUSTIÇA CANCELADA	TOTAL
CPJ/PMCDs	-	-	-	-	-	-	PMBCO	-	-	-	-	-	-
PENSM/PMCDs	-	-	-	-	-	-	PSMPCDS	-	-	-	-	-	-
PSM/PMBCO	-	-	-	-	-	-	PSM	-	-	-	-	-	-
PSM/PMCDs	-	-	-	-	-	-	PA	-	-	-	-	-	-
PSM/PENSM	-	-	-	-	-	-	EPFSL	-	-	-	-	-	-
PA/PSM	-	-	-	-	-	-	CPJ	-	-	-	-	-	-
PSM/PA	-	-	-	-	-	-	CCC	-	-	-	-	-	-
PENSM/CPJ	-	-	-	-	-	-	NRC	-	-	-	-	-	-
TOTAL	-	-	-	-	-	-	PENSM	-	-	-	-	-	-
							TOTAL	-	-	-	-	-	-
ATIVIDADES PRISIONAIS							AUDIÊNCIAS/ CAPITAL/VARAS/COMARCAS/OUTROS						
UNIDADES	TRANSFEREN CIA	PERNOITE	RETORNO PARA UNIDADE DE	TORNOLEI RA	DEVOLVENDO A UNIDADE DE ORIGEM	TOTAL							
PSM/PMCDs	-	-	-	-	-	-	CENTRO DE SAUDE ROLAND SIMON						-
PENSM/CPJ	-	-	-	-	-	-	01°VARA DA INFANCIA E JUVENTUDE						-
PMBCO/PENSM	-	-	-	-	-	-	AMBULATORIO DO HGE						-
PA/PENSM	-	-	-	-	-	-	7°VARA CRIMINAL DA CAPITAL						-
PSM/CCC	-	-	-	-	-	-	4°VARA CRIMINAL DA CAPITAL						-
CCC/PMCDs	-	-	-	-	-	-	NUCLEO DE PROMOÇÃO A FAMILIA						-
NRC/PA	-	-	-	-	-	-	10°VARA CRIMINAL DA CAPITAL						-
TOTAL	-	-	-	-	-	-	TOTAL						-

GRÁFICOS COMPARATIVOS

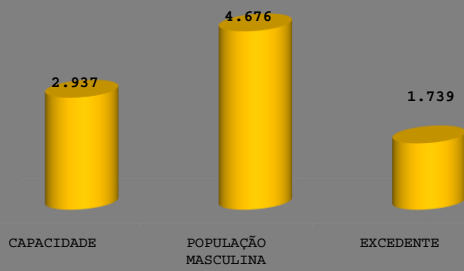
QUANTIDADE DE PRESOS RECOLHIDOS NO SISTEMA PRISIONAL - MASCULINO/FEMININO



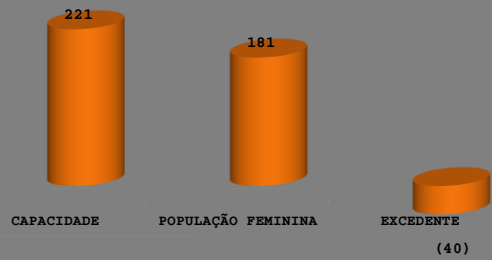
QUANTIDADE PRESOS RECOLHIDOS NAS UNIDADES PRISIONAIS



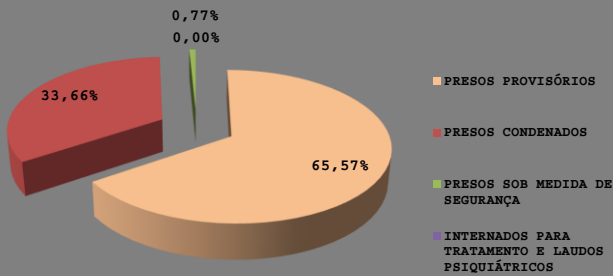
COMPARATIVO DA POPULAÇÃO CARCERÁRIA MASCULINA



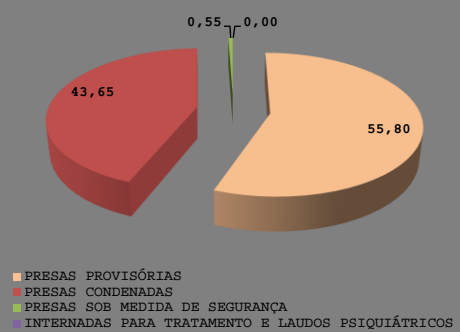
COMPARATIVO DA POPULAÇÃO CARCERÁRIA FEMININA



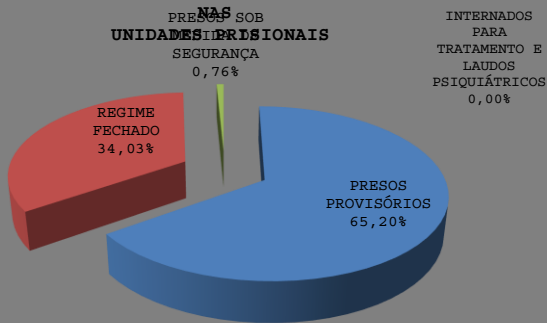
PERCENTUAL DA POPULAÇÃO CARCERÁRIA MASCULINA



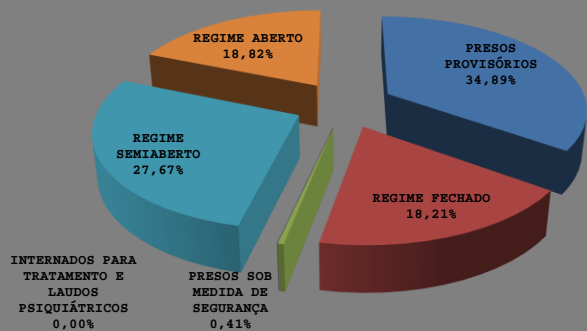
PERCENTUAL DA POPULAÇÃO CARCERÁRIA FEMININA



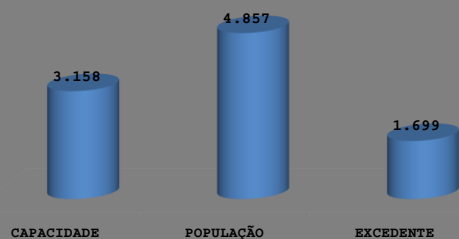
PERCENTUAL DA POPULAÇÃO CARCERÁRIA RECOLHIDA NAS UNIDADES PRISIONAIS



PERCENTUAL DA POPULAÇÃO CARCERÁRIA GERAL



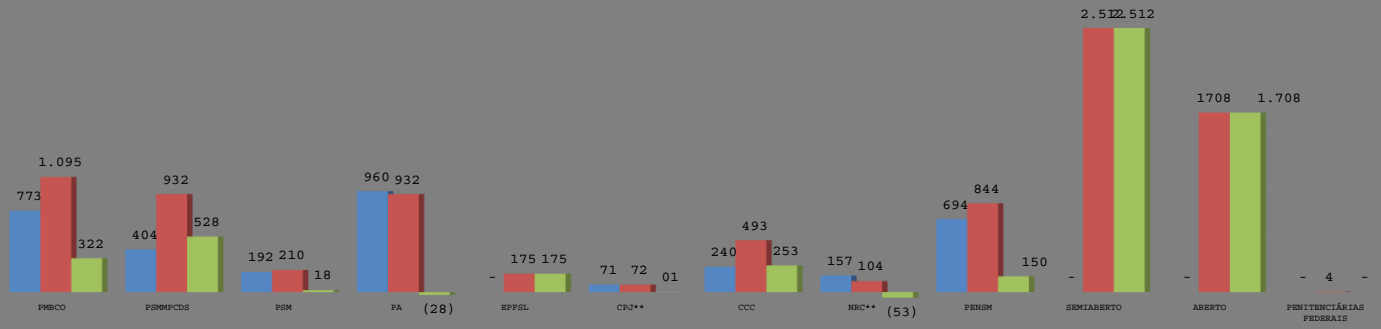
COMPARATIVO DA POPULAÇÃO CARCERÁRIA RECOLHIDA NAS UNIDADES PRISIONAIS



COMPARATIVO DA POPULAÇÃO TOTAL INCLUINDO OS PRESOS DO REGIME ABERTO, SEMIABERTO E PRESOS RECOLHIDOS NAS PENITENCIÁRIAS FEDERAIS



COMPARATIVO: CAPACIDADE X POPULAÇÃO X EXCEDENTE



■ CAPACIDADE ■ POPULAÇÃO ■ EXCEDENTE

Maceió, 10 de Setembro de 2019.

Juliana de Paula Ferreira Santos

Chefe de Pesquisa e Estatística