



MAPA DIÁRIO DA POPULAÇÃO CARCERÁRIA - PLANTÃO DE 08/08/2018 À 09/08/2018 - Fonte: Unidades Prisionais

1 - PENITENCIÁRIA MASCULINA BALDOMERO CAVALCANTE DE OLIVEIRA (PMBCO)	5 - CASA DE CUSTÓDIA DA CAPITAL (CCC)
2 - PRESÍDIO DE SEGURANÇA MÉDIA PROFESSOR CYRIDÍO DURVAL E SILVA (PSMPCDS)	6 - ESTABELECIMENTO PRISIONAL FEMININO SANTA LUZIA (EPFSL)
3 - PRESÍDIO DO AGRESTE (PA)	7 - CENTRO PSIQUIÁTRICO JUDICIÁRIO PEDRO MARINHO SURUAGY (CPJ)
4 - NÚCLEO RESSOCIALIZADOR DA CAPITAL (NRC)	8 - PRESÍDIO DE SEGURANÇA MÁXIMA (PSM)
9 - PENITENCIÁRIA DE SEGURANÇA MÁXIMA (PENSM)	*COLÔNIA AGROINDUSTRIAL SÃO LEONARDO (CAISL) INTERDITADA POR ORDEM JUDICIAL.

POPULAÇÃO ATIVA DAS UNIDADES PRISIONAIS

UNIDADES PRISIONAIS ATIVAS	CAPACIDADE PREVISTA		CAPACIDADE ATUAL		POPULAÇÃO CARCERÁRIA								DISPONIBILIDADES		EXCEDENTES		
	Masc.	Fem.	Masc.	Fem.	CONDENADOS		PROVISÓRIOS		SOB MEDIDA DE SEGURANÇA		INTERNADOS PARA TRATAMENTO E LAUDOS PSIQUIÁTRICOS		TOTAL	Masc.	Fem.	QUANT.	%
					Masc.	Fem.	Masc.	Fem.	Masc.	Fem.	Masc.	Fem.					
PMBCO	418	-	773	-	469	-	445	-	-	-	-	-	914	-	-	141	18,2
PSMPCDS	320	-	404	-	81	-	681	-	-	-	-	-	762	-	-	358	88,6
PSM	192	-	192	-	41	-	152	-	-	-	-	-	193	-	-	1	0,5
PA	789	-	960	-	191	-	770	-	-	-	-	-	961	-	-	1	0,1
EPFSL	-	221	-	221	-	62	-	-	105	-	-	-	167	-	54	-54	-24,4
CPJ**	137	-	67	14	7	1	7	1	28	1	25	2	72	-	09	-9	-11,1
CCC	248	-	240	-	149	-	358	-	-	-	-	-	507	-	-	267	111,3
NRC**	157	-	157	-	121	-	-	-	-	-	-	-	121	36	-	-36	-22,9
PENSM	676	-	694	-	349	-	554	-	-	-	-	-	903	-	-	209	30,1
TOTAL	2937	221	3487	235	1408	63	2967	106	28	1	25	2	4600	36	63	878	23,6
TOTAL GERAL	3158		3722		1471		3073		29		27		99				

POPULAÇÃO CARCERÁRIA NÃO RECOLHIDA NO SISTEMA PRISIONAL

UNIDADES/REGIMES	CAPACIDADE		POPULAÇÃO CARCERÁRIA					* Interdição da Colônia Agroindustrial, destinada a presos do regime Semiaberto da Capital, esculpida no D.O.E em 26/09/2008, fls.43 e 44. * * Unidades diferenciadas, com projeto e público alvo específico. ***números referentes a quantidade de prontuários controlados pela Unidade Prisional.
	Masc.	Fem.	CONDENADOS		PROVISÓRIOS		TOTAL	
			Masc.	Fem.	Masc.	Fem.		
CAISL*** (semiaberto)	-	-	2026	121	-	-	2147	
CAISL*** (aberto)	-	-	1437	98	-	-	1535	
PRESOS EM PENITENCIÁRIAS FEDERAIS	-	-	6	-	-	-	6	
TOTAL	-	-	3469	219	-	-	3688	

CONTROLE DE BENEFICIÁRIOS DA CENTRAL DE PENAS E MEDIDAS ALTERNATIVAS (CEAPA)

DADOS/JULHO - 2018	PRESTAÇÃO DE SERVIÇOS A COMUNIDADE	PRESTAÇÃO PECUNIÁRIA	PRESTAÇÃO DE SERVIÇOS A COMUNIDADE + PRESTAÇÃO PECUNIÁRIA	COMPARECIMENTO	MEDIDA SÓCIOEDUCATIVA	OUTROS	TOTAL
MACEIÓ	1.324	426	344	80	-	12	2.186
ARAPIRACA	72	7	18	1	-	1	99
DELMIRO GOUVEIA	59	113	27	34	-	-	233
PALMEIRA DOS ÍNDIOS	49	158	10	7	-	11	235
PENEDO	26	11	30	-	-	-	67
SANTANA DO IPANEMA	37	30	27	1	5	-	100
UNIÃO DOS PALMARES	75	112	24	5	-	-	216
TOTAL	1.642	857	480	128	5	24	3.136

CONTROLE DE PRESOS COM MONITORAMENTO ELETRÔNICO - Atualizado em 20/07/2018

POR TIPIFICAÇÃO CRIMINAL				POR SITUAÇÃO				
	Homens	Mulheres	Total		Homens	Mulheres	Total	
Homicídio	158	13	171		Medidas Cautelares	512	64	576
Latrocínio	9	0	9		Condenados	356	19	375
Roubo	277	7	299		Medidas Protetivas	12	0	12
Tráfico de drogas	135	35	170		Vítimas	1	4	5
Estupro	40	0	40		Total	881	87	968
Outros	262	32	294					
Total	881	87	968					

DADOS COMPLEMENTARES

EVENTOS REGISTRADOS EM 2018		PRESOS RECOLHIDOS EM PENITENCIÁRIAS FEDERAIS		PRESOS ESTRANGEIROS NO SISTEMA PRISIONAL				
		ESTABELECIMENTO		NACIONALIDADE		MASC.	FEM.	UNIDADE PRISIONAL
FUGAS	2	PENITENCIÁRIA FEDERAL DE PORTO VELHO/RO		BELGA	1	-	-	NRC
RECAPTURAS	2	PENITENCIÁRIA FEDERAL DE CAMPO GRANDE/MS		PORTUGUESA	1	-	-	PMBCO
FUGAS ABORTADAS	4	TOTAL		ARGENTINA	1	-	-	CAISL/ABERTO
ÓBITOS	NATURAIS	5	6	TOTAL	3	-	-	
	VIOLENTOS	5						
INDEFINIDO	1							

QUADRO RESUMO

	Quant	%
POPULAÇÃO CARCERÁRIA GERAL INCLUINDO OS PRESOS DO REGIME ABERTO, SEMIABERTO E PRESOS EM PENITENCIÁRIAS FEDERAIS	8288	
POPULAÇÃO CARCERÁRIA RECOLHIDA NAS UNIDADES PRISIONAIS	4600	
POPULAÇÃO CARCERÁRIA EXCEDENTE (UNIDADES PRISIONAIS + PRESOS DO REGIME SEMIABERTO)	3025	81
POPULAÇÃO CARCERÁRIA EXCEDENTE RECOLHIDA NAS UNIDADES PRISIONAIS	878	23,6
INTERNADOS SEM REFERÊNCIA FAMILIAR	7	
POPULAÇÃO CARCERÁRIA POR 100.000 MIL HABITANTES		246
PRESOS RECOLHIDOS EM DELEGACIAS - CAPITAL E INTERIOR (DADOS ATUALIZADOS EM 02/08/2018 REFERENTES A JULHO/2018)	239	

MOVIMENTAÇÕES OCORRIDAS DURANTE O PLANTÃO 08/07/2018 A 09/08/2018										ACUMULADOS DO MÊS DE AGOSTO				
UNIDADES PRISIONAIS **PORTAS DE ENTRADA	ENTRADAS DE DELEGACIAS	ALVARÁS/ SAÍDAS	TRANSFERÊNCIAS		FUGAS	RECAPTURAS	TENTATIV A DE FUGA	ÓBITOS	TRANSF. EXTERNA	UNIDADES	ENTRADAS DE DELEGACIAS	SAÍDAS	TRANSFERÊNCIAS	
			ENTRADAS	SAÍDAS									ENTRADAS	SAÍDAS
PMBCO	-	6	-	-	-	-	-	-	-	PMBCO	4	21	4	4
PSMPCDS	-	3	-	-	-	-	-	-	-	PSMPCDS	-	10	32	2
PSM	-	-	-	-	-	-	-	-	-	PA	5	19	18	-
**PDA	-	5	-	-	-	-	-	-	-	CPJ	-	-	1	-
**EPFSL	1	1	-	-	-	-	-	-	-	EPFSL	4	8	-	-
**CPJ	-	-	-	-	-	-	-	-	-	NRC	-	4	-	-
**CCC	-	-	-	-	-	-	-	1	-	CCC	-	14	60	9
NRC	-	1	-	-	-	-	-	-	-	PSM.	61	6	-	73
PENSM	-	3	-	-	-	-	-	-	-	PENSM	-	17	55	82
CAISL* (semiaberto)	-	-	-	-	-	-	-	-	-	TOTAL	74	99	170	170
CAISL* (aberto)	-	-	-	-	-	-	-	-	-					
TOTAL	1	19	-	-	-	-	-	1	-					

ESCOLTAS ORDINÁRIAS E EXTRAORDINÁRIAS OCORRIDAS NO PLANTÃO DE 08/08/2018 À 09/08/2018

ESCOLTAS EXTERNAS ORDINÁRIAS							ESCOLTAS EXTERNAS EXTRAORDINÁRIAS						
UNIDADES .	SAÚDE	JUSTIÇA	SOCIAL	FLAGRANTE	OUTROS	TOTAL	UNIDADES .	SAÚDE	JUSTIÇA	IML/AEROPORT O	CENTRAL DE	OUTROS	TOTAL
PMBCO	-	6	-	-	-	6	CPJ	-	-	-	-	-	-
PSMPCDS	-	5	-	-	-	5	PMBCO	-	-	-	-	-	-
PSM	-	-	-	-	-	-	PSM	-	-	-	-	-	-
PA	-	2	-	-	-	2	PA	-	-	-	-	-	-
EPFSL	-	1	-	-	-	1	EPFSL	-	-	-	-	-	-
CPJ	-	-	-	-	-	-	EPSMPCDS	-	-	-	-	-	-
CCC	-	1	-	-	-	1	CCC	-	-	-	-	-	-
NRC	-	1	-	-	-	1	NRC	-	-	-	-	-	-
PENSM	-	3	-	-	-	3	TOTAL	-	-	-	-	-	-
TOTAL	-	19	-	-	-	19							

REMOÇÃO INTERNA E EXTERNA EXTRAORDINÁRIAS

UNIDADES	SAÚDE	JUSTIÇA	PSICOSSO CIAL	CONSULTA ODONTO	MUTIRÃO	TOTAL
PMBCO/CPJ	-	-	-	-	-	-
PMBCO/NRC	-	-	-	-	-	-
CCC/NRC	-	-	-	-	-	-
PSMPCDS	-	-	-	-	-	-
EPFSL	-	-	-	-	-	-
PA	-	-	-	-	-	-
PENSM	-	-	-	-	-	-
CPJ	-	-	-	-	-	-
TOTAL	-	-	-	-	-	-

SAÍDAS CANCELADAS, NÃO REALIZADAS E /OU JUSTIFICADAS

UNIDADES .	SAÚDE/NÃO REALIZADA	SAUDE REALIZADA	AUDIENCIA JUSTIFICADA	SOCIAL REALIZAD	JUSTIÇA CANCELAD	TOTAL
PMBCO	-	-	-	-	-	-
PSMPCDS	-	-	-	-	-	-
PSM	-	-	-	-	-	-
PA	-	-	-	-	-	-
EPFSL	-	-	-	-	-	-
CPJ	1	-	-	-	-	1
CCC	5	-	-	-	-	5
NUREC	-	-	-	-	-	-
PENSM	-	-	-	-	-	-
TOTAL	6	-	-	-	-	6

ATIVIDADES PRISIONAIS

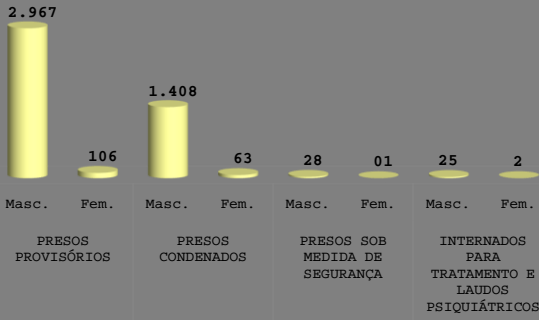
UNIDADES	PERMITE PARA AUDIÊNCIAS E EXAME NA CAPITAL	39 SELEÇÃO	TRANSFEREN CIA TEMPORÁRIA	TRANSFER ÊNCIAS	DEVOLVEND O A UNIDADE DE ORIGEM	TOTAL
PENSM/ EPSMPCDS	-	-	-	-	-	-
PENSM/CCC	-	-	-	-	-	-
EPSMPCDS/PENS M	-	-	-	-	-	-
PSM/PSMPCDS	-	-	-	-	-	-
CCC/PENSM	-	-	-	-	-	-
PSM/PMBCO	-	-	-	-	-	-
TOTAL	-	-	-	-	-	-

AUDIÊNCIAS/ CAPITAL/VARAS/COMARCAS/OUTROS

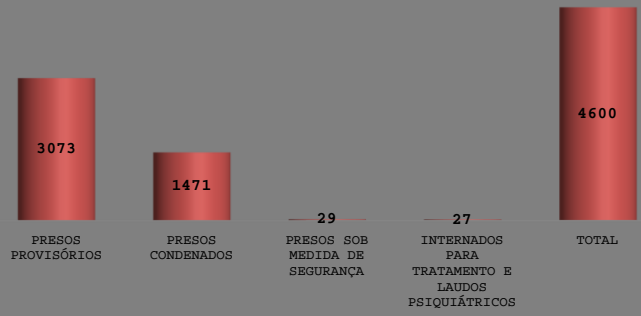
1 VC PORTO CALVO	1	-	-	-	-	1
4 VCC	1	-	-	-	-	1
8 VCC	2	-	-	-	-	2
3 VCC	1	-	-	-	-	1
16 VEP	14	-	-	-	-	14
TOTAL	19	-	-	-	-	19

GRÁFICOS COMPARATIVOS

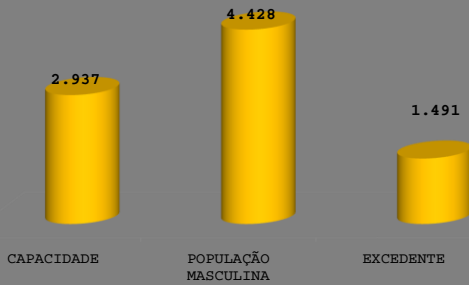
QUANTIDADE DE PRESOS RECOLHIDOS NO SISTEMA PRISIONAL - MASCULINO/FEMININO



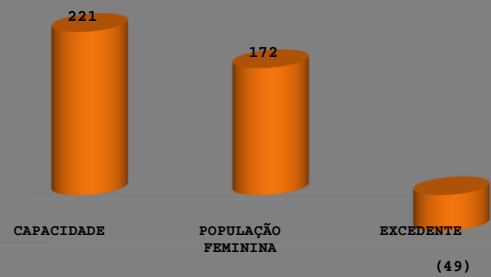
QUANTIDADE PRESOS RECOLHIDOS NAS UNIDADES PRISIONAIS



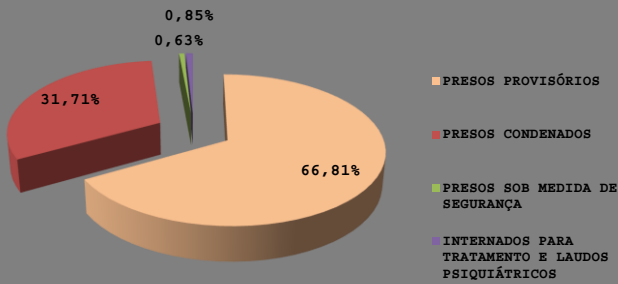
COMPARATIVO DA POPULAÇÃO CARCERÁRIA MASCULINA



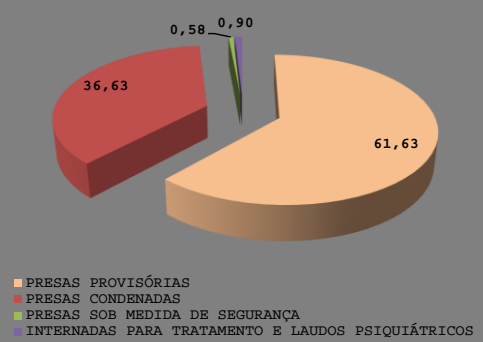
COMPARATIVO DA POPULAÇÃO CARCERÁRIA FEMININA



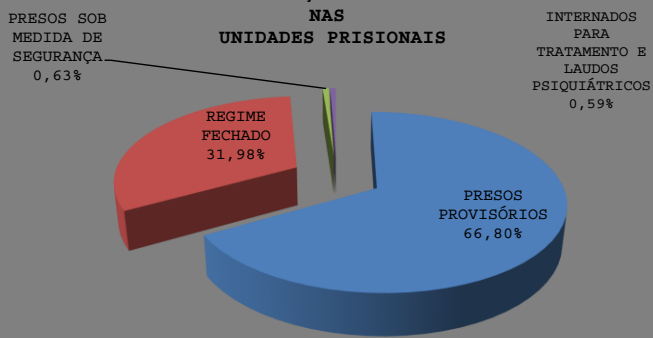
PERCENTUAL DA POPULAÇÃO CARCERÁRIA MASCULINA



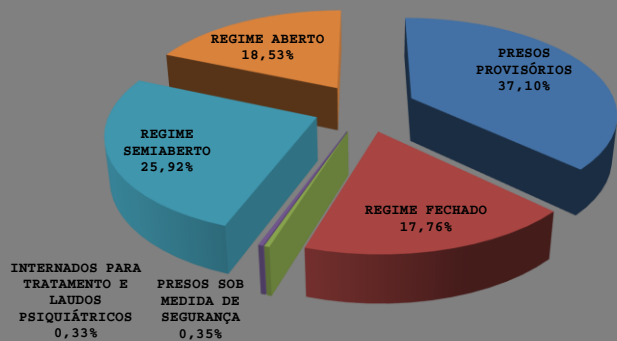
PERCENTUAL DA POPULAÇÃO CARCERÁRIA FEMININA



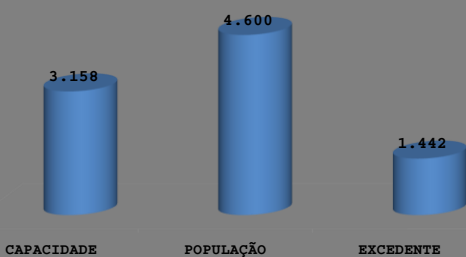
PERCENTUAL DA POPULAÇÃO CARCERÁRIA RECOLHIDA NAS UNIDADES PRISIONAIS



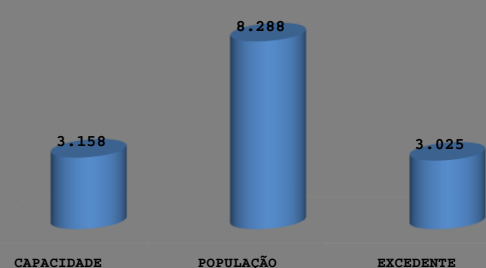
PERCENTUAL DA POPULAÇÃO CARCERÁRIA GERAL



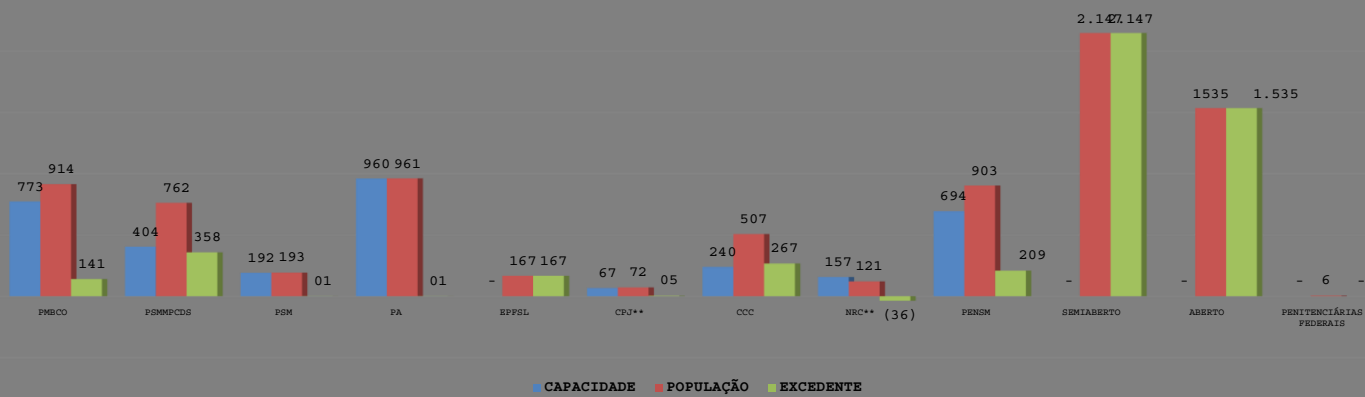
COMPARATIVO DA POPULAÇÃO CARCERÁRIA RECOLHIDA NAS UNIDADES PRISIONAIS



COMPARATIVO DA POPULAÇÃO TOTAL INCLUINDO OS PRESOS DO REGIME ABERTO, SEMIABERTO E PRESOS RECOLHIDOS NAS PENITENCIÁRIAS FEDERAIS



COMPARATIVO: CAPACIDADE X POPULAÇÃO X EXCEDENTE



Maceió, 09 de Agosto de 2018.
 Juliana de Paula Ferreira Santos
 Chefe de Pesquisa e Estatística