



ESTADO DE ALAGOAS
SECRETARIA DE ESTADO DE RESSOCIALIZAÇÃO E INCLUSÃO SOCIAL - SERIS
SUPERINTENDÊNCIA DE ADMINISTRAÇÃO PENITENCIÁRIA - SAP
GERÊNCIA DE NÚCLEO DE PESQUISA E ESTATÍSTICA - GNPE



CONTROLE DIÁRIO DA POPULAÇÃO CARCERÁRIA 08/07/2014 - Fonte: Unidades Prisionais

1 - PENITENCIÁRIA MASCULINA BALDOMERO CAVALCANTE DE OLIVEIRA (PMBCO)
2 - PRESÍDIO DE SEGURANÇA MÉDIA PROFESSOR CYRIDIÃO DURVAL E SILVA (PSMPCDS)
3 - PRESÍDIO DO AGRESTE (PA)
4 - NÚCLEO RESSOCIALIZADOR DA CAPITAL (NRC)

5 - CASA DE CUSTÓDIA DA CAPITAL (CCC)
6 - ESTABELECIMENTO PRISIONAL FEMININO SANTA LUZIA (EPFSL)
7 - CENTRO PSIQUIÁTRICO JUDICIÁRIO PEDRO MARINHO SURUAGY (CPJ)
8 - PRESIDIO DE SEGURANÇA MÁXIMA (PSM)

*COLÔNIA AGROINDUSTRIAL SÃO LEONARDO (CAISL) INTERDITADA POR ORDEM JUDICIAL.

POPULAÇÃO ATIVA DAS UNIDADES PRISIONAIS

UNIDADES PRISIONAIS ATIVAS	CAPACIDADE		POPULAÇÃO CARCERÁRIA								DISPONIBILIDADES	EXCEDENTES		
			CONDENADOS		PROVISÓRIOS		SOB MEDIDA DE SEGURANÇA		INTERNADOS PARA TRATAMENTO E LAUDOS PSIQUIÁTRICOS			TOTAL	QUANT.	%
	Masc.	Fem.	Masc.	Fem.	Masc.	Fem.	Masc.	Fem.	Masc.	Fem.				
PMBCO	669	-	806	-	15	-	-	-	-	-	821	-	152	22,7
PSMPCDS	390	-	39	-	633	-	-	-	-	-	672	-	282	72,3
PSM	192	-	43	-	92	-	-	-	-	-	135	57	-57	-29,7
PA	789	-	183	-	604	-	-	-	-	-	787	02	-2	-0,3
EPFSL	-	74	-	41	-	187	-	-	-	-	228	-	154	208,1
CPJ	92	13	8	-	43	3	36	3	-	-	93	12	-12	-11,4
CCC	240	-	13	-	515	-	-	-	-	-	528	-	288	120,0
NRC	157	-	113	-	1	-	-	-	-	-	114	43	-43	-27,4
TOTAL	2529	87	1205	41	1903	190	36	3	-	-	3378	114		

POPULAÇÃO REPRIMIDA DO SISTEMA PRISIONAL

UNIDADES/REGIMES	CAPACIDADE		POPULAÇÃO CARCERÁRIA					TOTAL	* Interdição da Colônia Agroindustrial, destinada a presos do regime Semiaberto da Capital, esculpida no D.O.E em 26/09/2008, fls.43 e 44. * * Módulo que abrigava os presos em regime semiaberto interdito em 05/09/2011 por decisão judicial. ***números referentes a quantidade de prontuários controlados pela Unidade Prisional.
			CONDENADOS		PROVISÓRIOS		TOTAL		
	Masc.	Fem.	Masc.	Fem.	Masc.	Fem.			
CAISL* (semiaberto)	-	-	1113	64	-	-	1177		
CAISL* (aberto)	-	-	860	43	-	-	903		
PDA** (semiaberto)	-	-	130	-	-	-	130		
PRESOS RECOLHIDOS EM PENITENCIÁRIAS FEDERAIS	-	-	26	-	17	-	43		
TOTAL	-	-	2129	107	17	-	2253		

CONTROLE DE BENEFICIARIOS DA CENTRAL DE PENAS E MEDIDAS ALTERNATIVAS (CEAPA)

DADOS ATUALIZADOS ATÉ ABRIL - 2014	PRESTAÇÃO DE SERVIÇOS A COMUNIDADE	PRESTAÇÃO PECUNIÁRIA	PRESTAÇÃO DE SERVIÇOS A COMUNIDADE + PRESTAÇÃO PECUNIÁRIA	COMPARECIMENTO	MEDIDA SÓCIOEDUCATIVA	OUTROS	TOTAL
MACEIÓ	1.158	400	282	117	27	-	1.984
ARAPIRACA	181	08	26	-	-	06	221
DELMIRO GOUVEIA	08	20	-	-	-	-	28
PALMEIRA DOS ÍNDIOS	21	71	03	-	-	01	96
PENEDO	18	06	10	-	-	-	34
MATRIZ DO CAMARAGIBE	12	09	01	-	-	-	22
SANTANA DO IPANEMA	34	47	19	-	02	02	104
UNIÃO DOS PALMARES	18	57	-	01	-	-	76
TOTAL	1.450	618	341	118	29	09	2.565

MOVIMENTAÇÕES DIÁRIAS (CEAPA)

ENTRADAS	PSC		PP		PSC E PP		COMPARECIMENTO		TOTAL
	MACEIÓ	ARAPIRACA	MACEIÓ	ARAPIRACA	MACEIÓ	ARAPIRACA	MACEIÓ	ARAPIRACA	
SUBSTITUIÇÃO(SENTENÇA)	-	-	-	-	-	-	-	-	-
SUSPENSÃO CONDICIONAL DE PENA	-	-	-	-	-	-	-	-	-
SUSPENSÃO CONDICIONAL DO PROCESSO	-	-	-	-	-	-	-	-	-
TRANSAÇÃO PENAL	-	-	-	-	-	-	-	-	-
SAÍDAS	EXTINÇÃO DE PUNIBILIDADE	CUMPRIMENTO DA PENA		MUDANÇA DE REGIME		TRANSFERÊNCIA DE FORO		TOTAL	
MACEIÓ	-	-	-	-	-	-	-	-	
ARAPIRACA	-	-	-	-	-	-	-	-	

CONTROLE DE PRESOS COM MONITORAMENTO ELETRÔNICO

POR TIPIFICAÇÃO CRIMINAL					POR SITUAÇÃO			
MONITORADOS	HOMENS	MULHERES	TOTAL		MONITORADOS	HOMENS	MULHERES	TOTAL
HOMICÍDIO*	93	3	96		MEDIDAS CAUTELARES	57	3	60
LATROCÍNIO*	5	0	5		CONDENADOS	297	27	324
ROUBO QUALIFICADO*	145	6	151		TOTAL	354	30	384
TRÁFICO DE DROGAS*	89	21	110					
RECEPTAÇÃO	1	0	1					
FURTO	3	0	3					
TENTATIVA DE HOMICÍDIO	0	0	0					
PORTE DE ARMA DE FOGO	6	0	6					
OUTROS**	12	0	12					
TOTAL	335	30	384					

ESCOLTAS ORDINÁRIAS E EXTRAORDINÁRIAS

ESCOLTAS EXTERNAS ORDINÁRIAS						
UNIDADES.	SAÚDE	JUSTIÇA	SOCIAL	FLAGRANTE	OUTROS	TOTAL
PMBCO	-	2				2
PMPCDS	-	3				3
PSM	-	1				1
EPFSL	-					-
CPJ	-					-
CCC	-					-
NRC	-					-
AEROPORTO	-					-
TOTAL	-				-	10

REMOÇÃO INTERNA ORDINÁRIA						
UNIDADES	SAÚDE	JUSTIÇA	SOCIAL	FLAGRANTE	OUTROS	TOTAL
PMBCO	-	-	-	-	-	-
PSMPCDS	-	-	-	-	-	-
PSM	-	-	-	-	-	-
EPFSL	-	-	-	-	-	-
CPJ	-	-	-	-	-	-
CCC	-	-	-	-	-	-
NRC	-	-	-	-	-	-
PDA	-	-	-	-	-	-
TOTAL	-	-	-	-	-	-

ATIVIDADES PRISIONAIS						
UNIDADES	REVISTA	REBELIÃO	TRANSF.	SPIS	OUTROS	TOTAL
PMBCO/AGRESTE	-	-	-	-	-	-
PSMPCDS	-	-	-	-	-	-
NRC/AGRESTE	-	-	-	-	-	-
CCC						
PFSL	-	-	-	-	-	-
PMBCO/AGRESTE	-					
DP. NOVO	-					
PDA	-					
TOTAL	-					

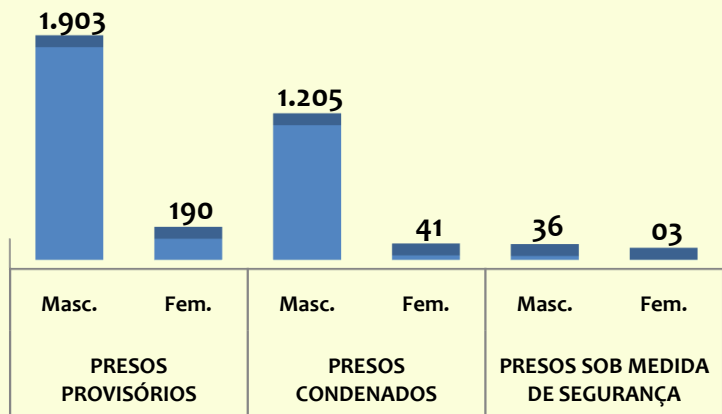
ESCOLTAS EXTERNAS EXTRAORDINÁRIAS						
UNIDADES.	SAÚDE	JUSTIÇA	FLAGRANTE	SOCIAL	OUTROS	TOTAL
PMBCO						
PSMPCDS						
PSM						
EPFSL						
CPJ						-
CCC						-
PDA						
NRC						-
TOTAL	-					-

REMOÇÃO INTERNA EXTRAORDINÁRIA						
UNIDADES.	SAÚDE	AUDIÊNCIA	AUDIÊNCIA	SOCIAL	OUTROS	TOTAL
PMBCO	-	-	-	-	-	-
PSMPCDS	-	-	2	-	-	2
PSM	-	-	1	-	-	1
EPFSL	-	-	-	-	-	-
CPJ	-	-	-	-	-	-
CCC	-	1	-	-	-	1
NRC	-	-	1	-	-	1
PDA	-	-	-	-	-	-
TOTAL	-	1	4	-	-	5

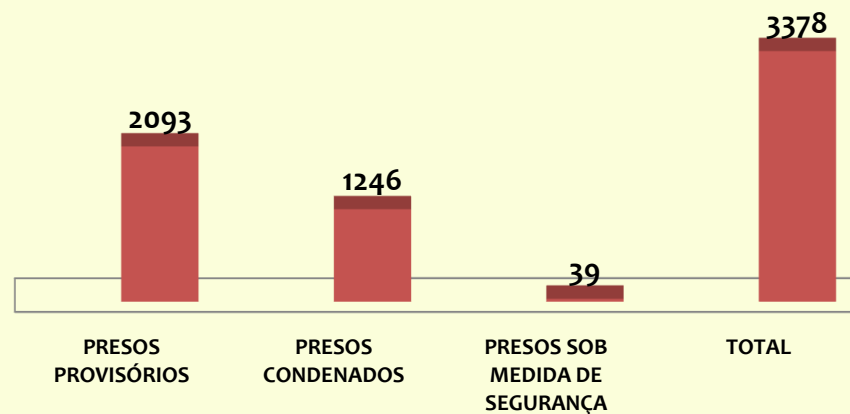
SAÍDAS/AUDIÊNCIAS					
GIT		Quant.	GER		Quant.
NÃO INFORMADO					
		TOTAL			0

GRÁFICOS COMPARATIVOS

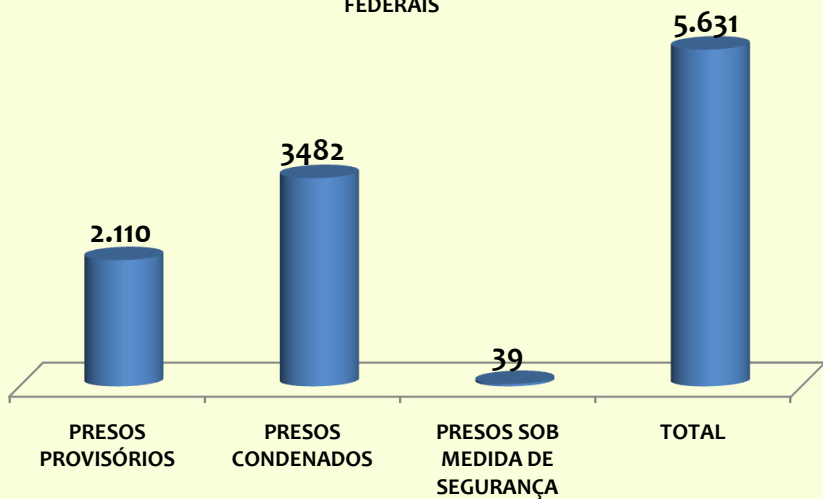
QUANTIDADE DE PRESOS RECOLHIDOS NO SISTEMA PRISIONAL - MASCULINO/FEMININO



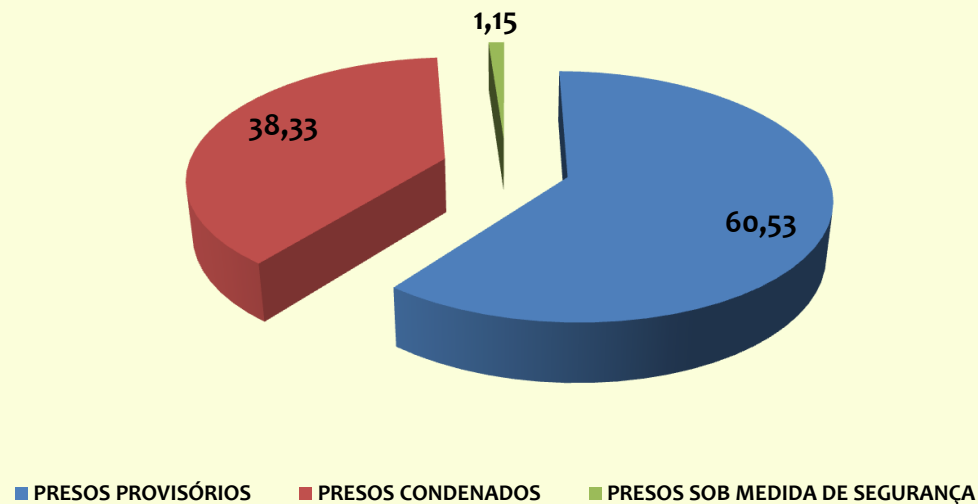
QUANTIDADE PRESOS RECOLHIDOS NAS UNIDADES PRISIONAIS



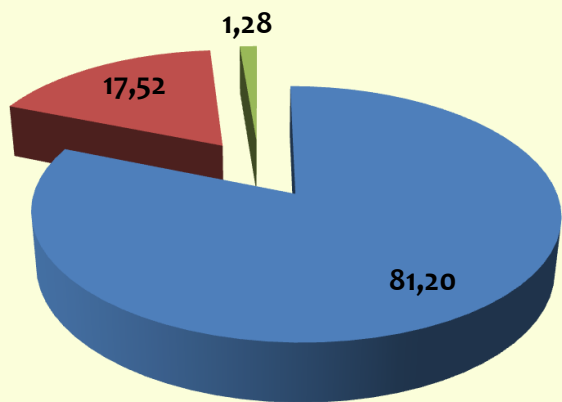
POPULAÇÃO CARCERÁRIA TOTAL INCLUINDO OS PRESOS DO REGIME ABERTO, SEMIABERTO E PRESOS RECOLHIDOS EM PENITENCIÁRIAS FEDERAIS



PERCENTUAL DA POPULAÇÃO CARCERÁRIA MASCULINA

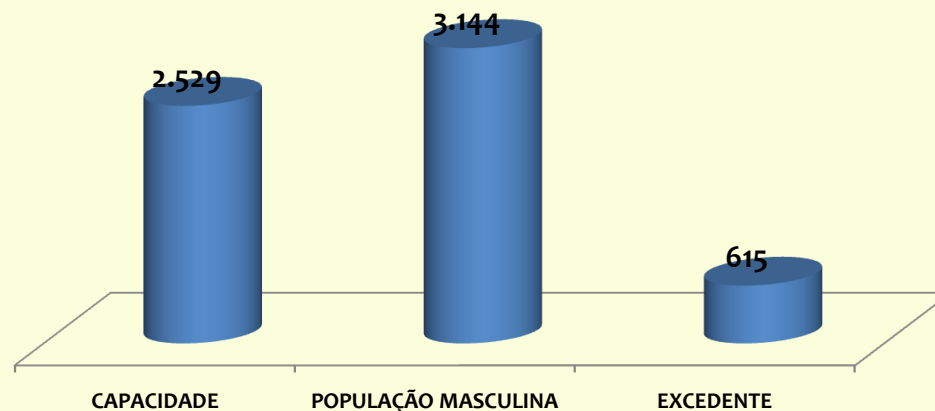


PERCENTUAL DA POPULAÇÃO CARCERÁRIA FEMININA

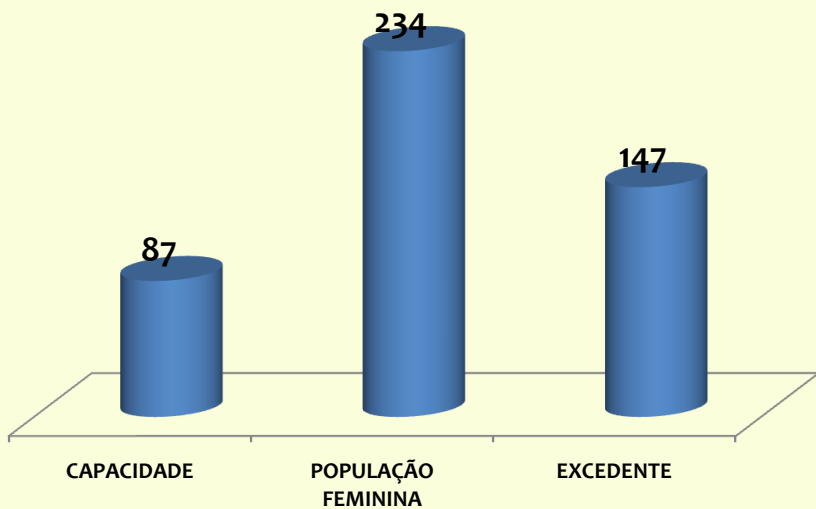


■ PRESOS PROVISÓRIOS ■ PRESOS CONDENADOS ■ PRESOS SOB MEDIDA DE SEGURANÇA

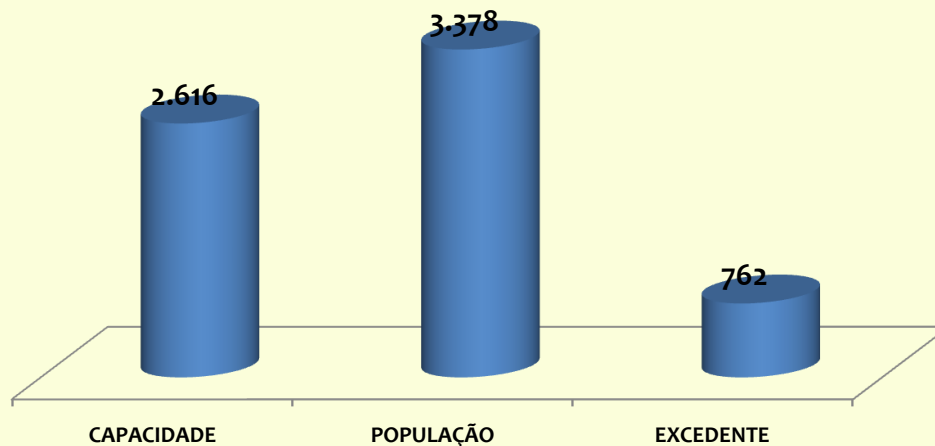
COMPARATIVO DA POPULAÇÃO CARCERÁRIA MASCULINA



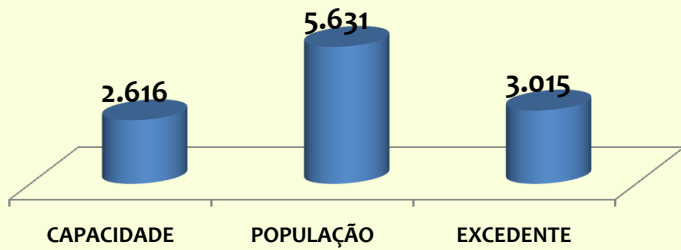
COMPARATIVO DA POPULAÇÃO CARCERÁRIA FEMININA



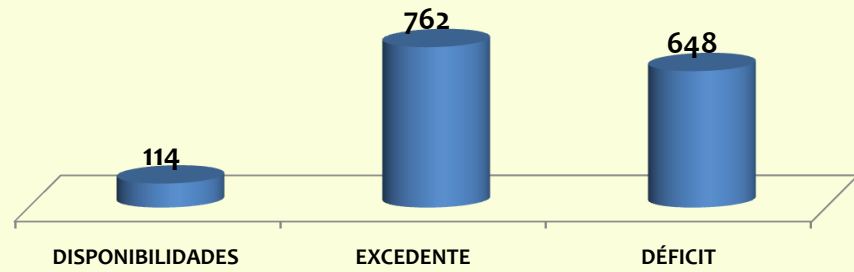
COMPARATIVO DA POPULAÇÃO CARCERÁRIA RECOLHIDA NAS UNIDADES PRISIONAIS



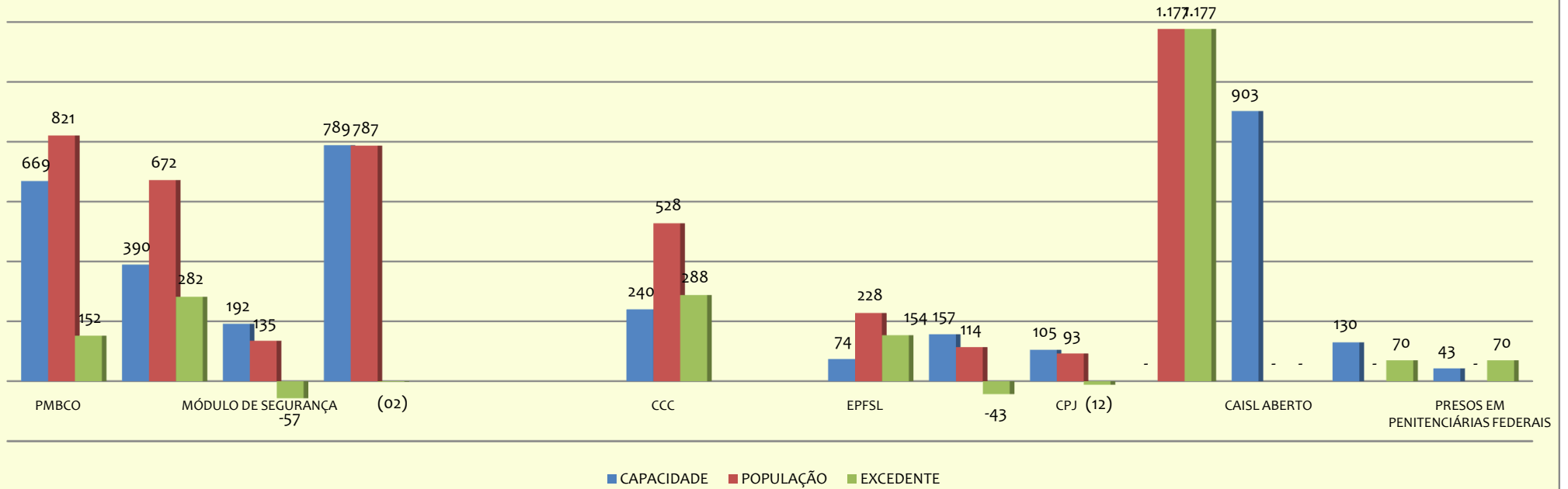
COMPARATIVO DA POPULAÇÃO TOTAL INCLUINDO OS PRESOS DO REGIME ABERTO, SEMIABERTO E PRESOS RECOLHIDOS NAS PENITENCIÁRIAS FEDERAIS



DISPONIBILIDADES, EXCEDENTE E DÉFICIT DOS PRESOS RECOLHIDOS EM REGIME FECHADO



COMPARATIVO: CAPACIDADE X POPULAÇÃO X EXCEDENTE



Maceió, 09 de julho de 2014.
 Juliana de Paula Ferreira Santos
 Gerente de Núcleo de Pesquisa e Estatística