

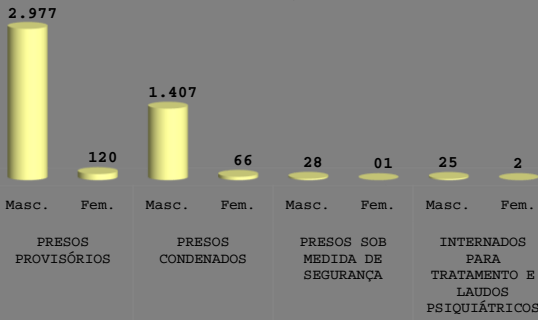
MOVIMENTAÇÕES OCORRIDAS DURANTE O PLANTÃO 09/07/2018 A 10/07/2018										ACUMULADOS DO MÊS DE JULHO				
UNIDADES PRISIONAIS **PORTAS DE ENTRADA	ENTRADAS DE DELEGACIAS	ALVARÁS/ SAÍDAS	TRANSFERÊNCIAS		FUGAS	RECAPTURAS	TENTATIV A DE FUGA	ÓBITOS	TRANSF. EXTERNA	UNIDADES	ENTRADAS DE DELEGACIAS	SAÍDAS	TRANSFERÊNCIAS	
			ENTRADAS	SAÍDAS									ENTRADAS	SAÍDAS
PMBCO	-	1	6	-	-	-	-	-	-	PMBCO	1	9	11	11
PSMPCDS	-	1	4	-	-	-	-	-	-	PSMPCDS	-	8	23	13
PSM	-	-	-	4	-	-	-	-	-	PA	12	15	24	5
**PDA	-	4	-	-	-	-	-	-	-	CPJ	-	-	-	-
**EPFSL	-	1	-	-	-	-	-	-	-	EPFSL	2	9	-	-
**CPJ	-	-	-	-	-	-	-	-	-	NRC	-	-	-	2
**CCC	-	-	49	4	-	-	-	-	-	CCC	-	3	49	5
NRC	-	-	-	-	-	-	-	-	-	PSM.	54	9	-	39
PENSM	-	-	-	51	-	-	-	-	-	PENSM	-	8	19	51
CAISL* (semiaberto)	-	-	-	-	-	-	-	-	-	TOTAL	69	61	126	126
CAISL* (aberto)	-	-	-	-	-	-	-	-	-					
TOTAL	-	7	59	59	-	-	-	-	-					

ESCOLTAS ORDINÁRIAS E EXTRAORDINÁRIAS OCORRIDAS NO PLANTÃO DE 09/07/2018 À 10/07/2018

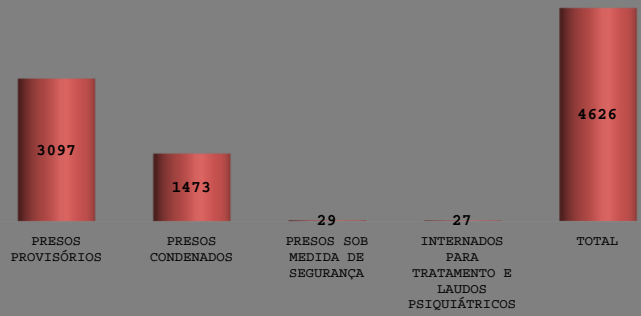
ESCOLTAS EXTERNAS ORDINÁRIAS							ESCOLTAS EXTERNAS EXTRAORDINÁRIAS						
UNIDADES .	SAÚDE	JUSTIÇA	SOCIAL	FLAGRANTE	OUTROS	TOTAL	UNIDADES .	SAÚDE	JUSTIÇA	IML/AEROPORT O	CENTRAL DE	OUTROS	TOTAL
PMBCO	1	2	-	-	-	3	16 VEP/PSM	-	-	-	-	-	-
PSMPCDS	-	-	-	-	-	-	PMBCO	-	-	-	-	-	-
PSM	-	-	-	-	-	-	PSM/PE	-	-	-	-	-	-
PA	-	-	-	-	-	-	PA	-	-	-	-	-	-
EPFSL	-	-	-	-	-	-	EPFSL	-	-	-	-	-	-
CPJ	-	-	-	-	-	-	EPSMPCDS	-	-	-	-	-	-
CCC	-	4	-	-	-	4	CCC	-	-	-	-	-	-
NRC	-	-	-	-	-	-	NRC	-	-	-	-	-	-
PENSM	-	1	-	-	-	1	TOTAL	-	-	-	-	-	-
TOTAL	1	7	-	-	-	8							
REMOÇÃO INTERNA E EXTERNA EXTRAORDINÁRIAS							SAÍDAS CANCELADAS, NÃO REALIZADAS E /OU JUSTIFICADAS						
UNIDADES	SAÚDE	JUSTIÇA	PSICOSSO CIAL	CONSULTA ODONTO	MUTIARÃO	TOTAL	UNIDADES .	SAÚDE/NÃO REALIZADA	SAUDE REALIZADA	AUDIENCIA JUSTIFICADA	SOCIAL REALIZAD	JUSTIÇA CANCELAD	TOTAL
PMBCO/CPJ	-	-	-	-	-	-	PMBCO	-	1	-	-	-	1
PMBCO/NRC	-	-	-	-	-	-	PSMPCDS	-	-	-	-	-	-
CCC/NRC	-	-	-	-	-	-	PSM	-	-	-	-	-	-
PSMPCDS	-	-	-	-	-	-	PA	-	-	-	-	-	-
EPFSL	-	-	-	-	-	-	EPFSL	-	-	-	-	-	-
PA	-	-	-	-	-	-	CPJ	-	1	-	-	-	1
PENSM	-	-	-	-	-	-	CCC	-	-	-	-	-	-
CPJ	-	-	-	-	-	-	NUREC	-	-	-	-	-	-
TOTAL	-	-	-	-	-	-	PENSM	-	-	-	-	-	-
							TOTAL	-	2	-	-	-	2
ATIVIDADES PRISIONAIS							AUDIÊNCIAS/ CAPITAL/VARAS/OUTROS						
UNIDADES	PERMITE PARA AUDIÊNCIAS E EXAME NA CAPITAL	FUGA	TRANSFEREN CIA TEMPORÁRIA	TRANSFER ÊNCIAS	DEVOLVEND O A UNIDADE DE ORIGEM	TOTAL	7 vcc	6	-	-	-	-	-
PENSM/CCC	-	-	-	49	-	49	3 vcc	1	-	-	-	-	-
CCC/EPSPCDS	-	-	-	4	-	4	HU	1	-	-	-	-	-
PENSM/PMBCO	-	-	-	2	-	2							
PSM/PMBCO	-	-	-	4	-	4							
TOTAL	-	-	-	59	-	59	TOTAL	8	-	-	-	-	8

GRÁFICOS COMPARATIVOS

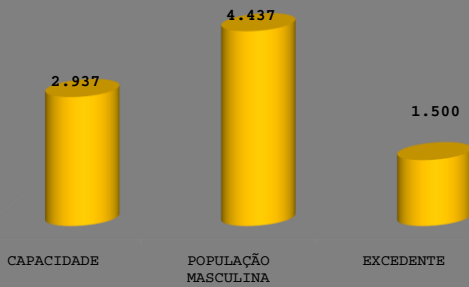
QUANTIDADE DE PRESOS RECOLHIDOS NO SISTEMA PRISIONAL - MASCULINO/FEMININO



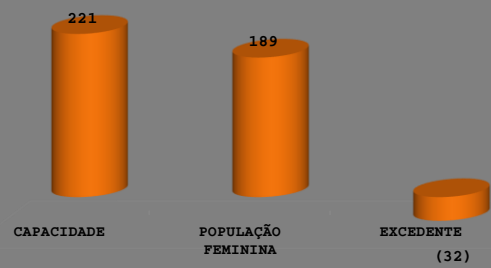
QUANTIDADE PRESOS RECOLHIDOS NAS UNIDADES PRISIONAIS



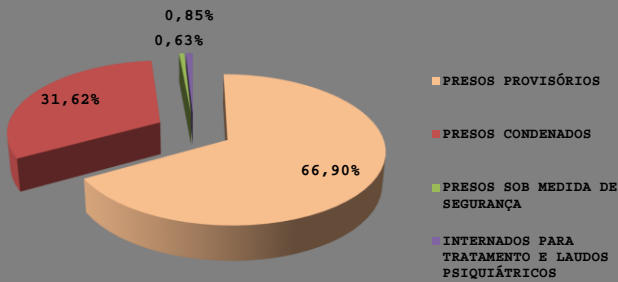
COMPARATIVO DA POPULAÇÃO CARCERÁRIA MASCULINA



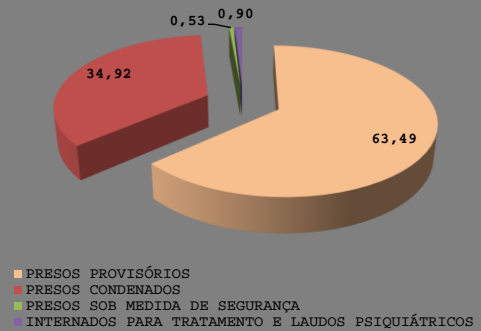
COMPARATIVO DA POPULAÇÃO CARCERÁRIA FEMININA



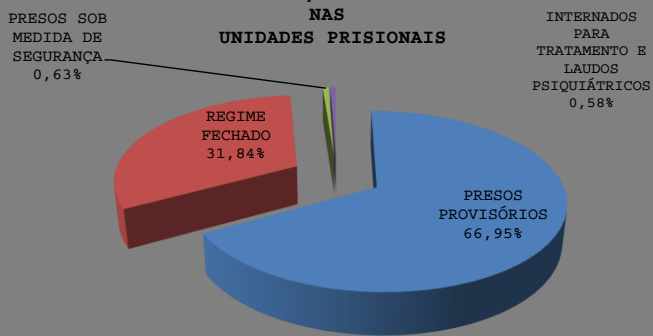
PERCENTUAL DA POPULAÇÃO CARCERÁRIA MASCULINA



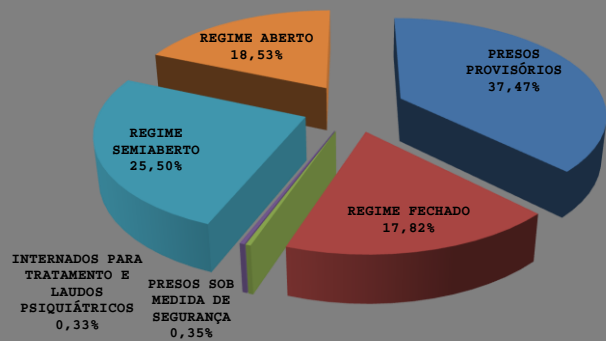
PERCENTUAL DA POPULAÇÃO CARCERÁRIA FEMININA



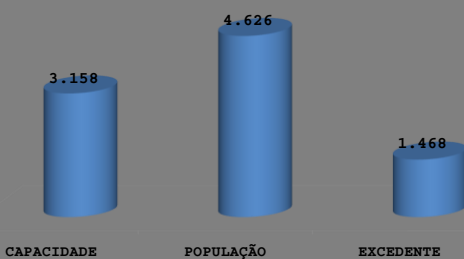
PERCENTUAL DA POPULAÇÃO CARCERÁRIA RECOLHIDA NAS UNIDADES PRISIONAIS



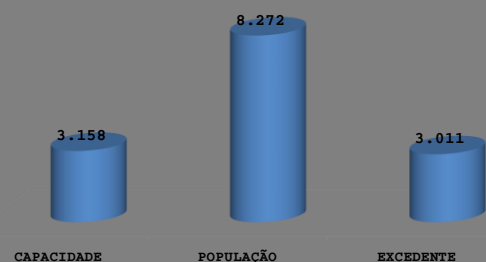
PERCENTUAL DA POPULAÇÃO CARCERÁRIA GERAL



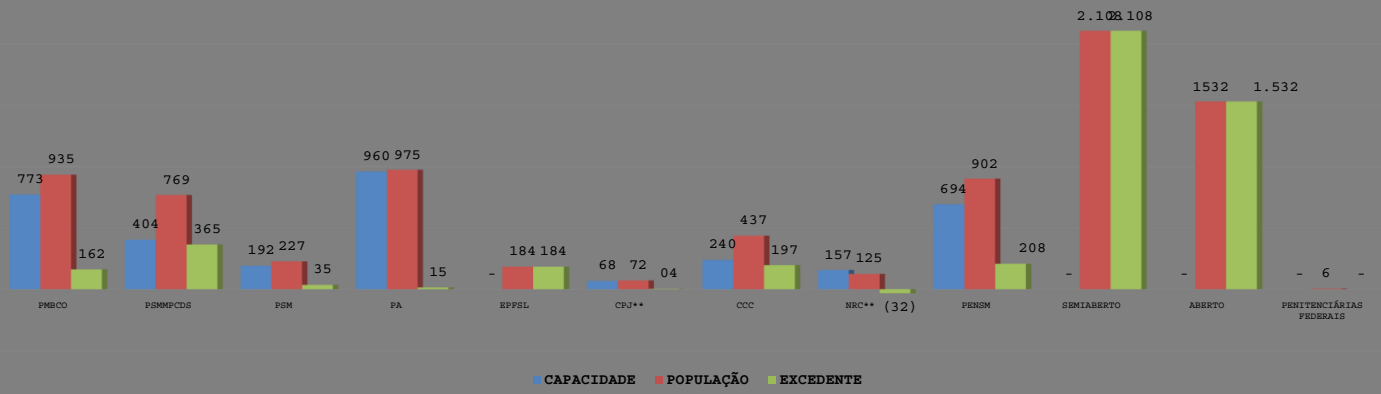
COMPARATIVO DA POPULAÇÃO CARCERÁRIA RECOLHIDA NAS UNIDADES PRISIONAIS



COMPARATIVO DA POPULAÇÃO TOTAL INCLUINDO OS PRESOS DO REGIME ABERTO, SEMIABERTO E PRESOS RECOLHIDOS NAS PENITENCIÁRIAS FEDERAIS



COMPARATIVO: CAPACIDADE X POPULAÇÃO X EXCEDENTE



Maceió, 10 de Julho de 2018.
 Juliana de Paula Ferreira Santos
 Chefe de Pesquisa e Estatística