



MAPA DIÁRIO DA POPULAÇÃO CARCERÁRIA - PLANTÕES DE 07/12/2018 À 10/12/2018 - Fonte: Unidades Prisionais

1 - PENITENCIÁRIA MASCULINA BALDOMERO CAVALCANTE DE OLIVEIRA (PMBCO)	5 - CASA DE CUSTÓDIA DA CAPITAL (CCC)
2 - PRESÍDIO DE SEGURANÇA MÉDIA PROFESSOR CYRIDIÃO DURVAL E SILVA (PSMPCDS)	6 - ESTABELECIMENTO PRISIONAL FEMININO SANTA LUZIA (EPFSL)
3 - PRESÍDIO DO AGRESTE (PA)	7 - CENTRO PSIQUIÁTRICO JUDICIÁRIO PEDRO MARINHO SURUAGY (CPJ)
4 - NÚCLEO RESSOCIALIZADOR DA CAPITAL (NRC)	8 - PRESÍDIO DE SEGURANÇA MÁXIMA (PSM)
9 - PENITENCIÁRIA DE SEGURANÇA MÁXIMA (PENSM)	*COLÔNIA AGROINDUSTRIAL SÃO LEONARDO (CAISL) INTERDITADA POR ORDEM JUDICIAL.

POPULAÇÃO ATIVA DAS UNIDADES PRISIONAIS

UNIDADES PRISIONAIS ATIVAS	CAPACIDADE PREVISTA		CAPACIDADE ATUAL		POPULAÇÃO CARCERÁRIA								DISPONIBILIDADES		EXCEDENTES		
	Masc.	Fem.	Masc.	Fem.	CONDENADOS		PROVISÓRIOS		SOB MEDIDA DE SEGURANÇA		INTERNADOS PARA TRATAMENTO E LAÇOS PSIQUIÁTRICOS		TOTAL	Masc.	Fem.	QUANT.	%
					Masc.	Fem.	Masc.	Fem.	Masc.	Fem.	Masc.	Fem.					
PMBCO	418	-	773	-	462	-	468	-	-	-	-	-	930	-	-	157	20,3
PSMPCDS	320	-	404	-	81	-	679	-	-	-	-	-	760	-	-	356	88,1
PSM	192	-	192	-	-	-	155	-	-	-	-	-	155	37	-	-37	-19,3
PA	789	-	960	-	328	-	635	-	-	-	-	-	963	-	-	3	0,3
EPFSL	-	221	-	221	-	72	-	94	-	-	-	-	166	-	55	-55	-24,9
CPJ**	137	-	71	9	5	1	14	2	31	1	14	1	69	7	04	-11	-13,8
CCC	248	-	240	-	127	-	404	-	-	-	-	-	531	-	-	291	121,3
NRC**	157	-	157	-	119	-	-	-	-	-	-	-	119	38	-	-38	-24,2
PENSM	676	-	694	-	213	-	791	-	-	-	-	-	1004	-	-	310	44,7
TOTAL	2937	221	3491	230	1335	73	3146	96	31	1	14	1	4697	82	59	976	26,2
TOTAL GERAL	3158		3721		1408		3242		32		15		141				

POPULAÇÃO CARCERÁRIA NÃO RECOLHIDA NO SISTEMA PRISIONAL

UNIDADES/REGIMES	CAPACIDADE		POPULAÇÃO CARCERÁRIA					* Interdição da Colônia Agroindustrial, destinada a presos do regime Semiaberto da Capital, esculpida no D.O.E em 26/09/2008, fls.43 e 44. ** Unidades diferenciadas, com projeto e público alvo específico. ***números referentes a quantidade de prontuários controlados pela Unidade Prisional.
	Masc.	Fem.	CONDENADOS		PROVISÓRIOS		TOTAL	
			Masc.	Fem.	Masc.	Fem.		
CAISL*** (semiaberto)	-	-	2080	130	-	-	2210	
CAISL*** (aberto)	-	-	1530	103	-	-	1633	
PRESOS EM PENITENCIÁRIAS FEDERAIS	-	-	5	-	-	-	5	
TOTAL	-	-	3615	233	-	-	3848	

CONTROLE DE BENEFICIÁRIOS DA CENTRAL DE PENAS E MEDIDAS ALTERNATIVAS (CEAPA)

DADOS/OUTUBRO- 2018	PRESTAÇÃO DE SERVIÇOS A COMUNIDADE	PRESTAÇÃO PECUNIÁRIA	PRESTAÇÃO DE SERVIÇOS A COMUNIDADE + PRESTAÇÃO PECUNIÁRIA	COMPARECIMENTO	MEDIDA SÓCIOEDUCATIVA	OUTROS	TOTAL
MACEIÓ	1.242	434	333	58	-	16	2.083
ARAPIRACA	76	7	17	2	-	1	103
DELMIRO GOUVEIA	87	121	29	42	-	-	279
PALMEIRA DOS ÍNDIOS	54	158	11	10	-	12	245
PENEDO	31	11	32	-	-	-	74
SANTANA DO IPANEMA	34	26	24	1	5	-	90
TOTAL	1.524	757	446	113	5	29	2.874

CONTROLE DE PRESOS COM MONITORAMENTO ELETRÔNICO - Atualizado em 07/12/2018

POR TIPIFICAÇÃO CRIMINAL				POR SITUAÇÃO			
	Homens	Mulheres	Total		Homens	Mulheres	Total
Homicídio	174	13	187	Medidas Cautelares	551	58	609
Latrocínio	8	0	8	Condenados	341	24	365
Roubo	272	10	299	Medidas Protetivas	0	0	0
Tráfico de drogas	174	46	220	Vítimas	0	6	6
Estupro	36	0	36	Total	892	86	980
Outros	228	19	247				
Total	892	88	980				

DADOS COMPLEMENTARES

EVENTOS REGISTRADOS EM 2018		PRESOS RECOLHIDOS EM PENITENCIÁRIAS FEDERAIS		PRESOS ESTRANGEIROS NO SISTEMA PRISIONAL					
FUGAS	12	ESTABELECIMENTO		NACIONALIDADE		MASC.	FEM.	UNIDADE PRISIONAL	
RECAPTURAS	3	TOTAL		BELGA		1	-	NRC	
FUGAS ABORTADAS	10	PENITENCIÁRIA FEDERAL DE PORTO VELHO/RO		PORTUGUESA		1	-	PMBCO	
ÓBITOS	NATURAIS	6	PENITENCIÁRIA FEDERAL DE CAMPO GRANDE/MS		ARGENTINA		1	-	CAISL/ABERTO
	VIOLENTOS	8	TOTAL		TOTAL		3	-	
	TOTAL	14	5						

QUADRO RESUMO

	Quant	%
POPULAÇÃO CARCERÁRIA GERAL INCLUINDO OS PRESOS DO REGIME ABERTO, SEMIABERTO E PRESOS EM PENITENCIÁRIAS FEDERAIS	8545	
POPULAÇÃO CARCERÁRIA RECOLHIDA NAS UNIDADES PRISIONAIS	4697	
POPULAÇÃO CARCERÁRIA EXCEDENTE(UNIDADES PRISIONAIS + PRESOS DO REGIME SEMIABERTO)	3186	86
POPULAÇÃO CARCERÁRIA EXCEDENTE RECOLHIDA NAS UNIDADES PRISIONAIS	976	26,2
INTERNADOS SEM REFERÊNCIA FAMILIAR	7	
POPULAÇÃO CARCERÁRIA POR 100.000 MIL HABITANTES		257
PRESOS RECOLHIDOS EM DELEGACIAS - CAPITAL E INTERIOR (DADOS ATUALIZADOS EM 10/12/2018 REFERENTE A DEZEMBRO/2018)	296	

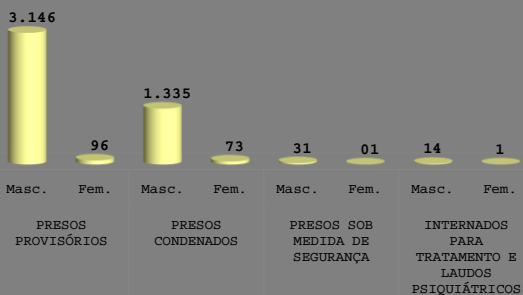
MOVIMENTAÇÕES OCORRIDAS DURANTE OS PLANTÕES DE 07/12/2018 A 10/12/2018										ACUMULADOS DO MÊS DE DEZEMBRO				
UNIDADES PRISIONAIS **PORTAS DE ENTRADA	ENTRADAS DE DELEGACIAS	ALVARÁS/ SAÍDAS	TRANSFERÊNCIAS		FUGAS	RECAPTURAS	TENTATIV A DE FUGA	ÓBITOS	TRANSF. EXTERNA	UNIDADES	ENTRADAS DE DELEGACIAS	SAÍDAS	TRANSFERÊNCIAS	
			ENTRADAS	SAÍDAS									ENTRADAS	SAÍDAS
PMBCO	1	3	10	4	-	-	-	-	-	PMBCO	12	15	10	7
PSMPCDS	-	1	10	-	-	-	-	-	-	PSMPCDS	-	5	13	-
PSM	17	2	-	10	-	-	-	-	-	PA	22	14	-	1
**PDA	12	3	-	1	-	-	-	-	-	CPJ	-	1	-	-
**EPFSL	3	2	-	-	-	-	-	-	-	EPFSL	7	7	-	-
**CPJ	-	-	-	-	-	-	-	-	-	NRC	-	-	-	1
**CCC	-	5	5	-	-	-	-	-	-	CCC	-	13	23	-
NRC	-	-	-	-	-	-	-	-	-	PSM.	55	9	-	60
PENSM	-	6	-	10	-	-	-	-	-	PENSM	-	21	35	12
CAISL* (semiaberto)	-	-	-	-	-	-	-	-	-	TOTAL	96	85	81	81
CAISL* (aberto)	-	-	-	-	-	-	-	-	-					
TOTAL	33	22	25	25	-	-	-	-	-					

ESCOLTAS ORDINARIAS E EXTRAORDINARIAS OCORRIDAS NOS PLANTÕES DE 07/12/2018 A 10/12/2018

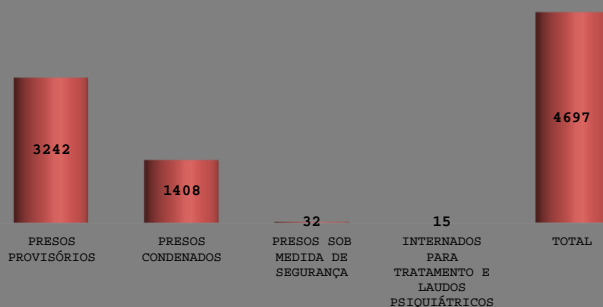
ESCOLTAS EXTERNAS ORDINÁRIAS							ESCOLTAS EXTERNAS EXTRAORDINÁRIAS						
UNIDADES .	SAÚDE	JUSTIÇA	SOCIAL	FLAGRANTE	OUTROS	TOTAL	UNIDADES .	SAÚDE	JUSTIÇA	AEROPORTO	CENTRAL DE	OUTROS	TOTAL
PMBCO	-	3	-	-	-	3	CCC	-	-	-	-	-	-
PSMPCDS	-	-	-	-	-	-	PMBCO	1	-	-	-	-	1
PSM	-	-	-	-	-	-	PSM	-	-	-	-	-	-
PA	-	-	-	-	-	-	PA	-	-	-	-	-	-
EPFSL	-	-	-	-	-	-	PENSM	-	-	-	-	-	-
CPJ	-	-	-	-	-	-	EPSMPCDS	-	-	-	-	-	-
CCC	-	-	-	-	-	-	EPFSL	-	-	-	-	-	-
NRC	-	-	-	-	-	-	NRC	-	-	-	-	-	-
PENSM	-	-	-	-	-	-	TOTAL	1	-	-	-	-	1
TOTAL	-	3	-	-	-	3							
REMOÇÃO INTERNA E EXTERNA EXTRAORDINÁRIAS							SAÍDAS CANCELADAS, NÃO REALIZADAS E /OU JUSTIFICADAS						
UNIDADES	SAÚDE	JUSTIÇA	SOCIAL	CONSULTA ODONTO	MUTIRÃO	TOTAL	UNIDADES .	AUDIENCIA JUSTIFICADA	SAUDE REALIZADA	SAUDE/NÃO REALIZADA	SOCIAL	JUSTIÇA CANCELAD	TOTAL
EPFSL/SENAI -NRC	-	-	-	-	-	-	PMBCO	-	-	-	-	-	-
PCDS/SENAI-NRC	-	-	-	-	-	-	PSMPCDS	-	-	-	-	-	-
EPSMPCDS/NUREC	-	-	-	-	-	-	PSM	-	-	-	-	-	-
PENSM/NUREC	-	-	-	-	-	-	PAM	-	-	-	-	-	-
EPFSL	-	-	-	-	-	-	EPFSL	-	-	-	-	-	-
PA	-	-	-	-	-	-	CPJ	-	-	-	-	-	-
PENSM	-	-	-	-	-	-	CCC	-	-	-	-	-	-
CPJ	-	-	-	-	-	-	NUREC	-	-	-	-	-	-
TOTAL	-	-	-	-	-	-	PENSM	-	-	-	-	-	-
							TOTAL	-	-	-	-	-	-
ATIVIDADES PRISIONAIS							AUDIENCIAS/ CAPITAL/VARAS/COMARCAS/OUTROS						
UNIDADES	TRANSFEREN CIA	PERNOITE PARA AUD	RETORNO PARA UNIDADE DE	SELECAO PARA NUREC	DEVOLVEND O A UNIDADE	TOTAL	8 VCC						
PSM/PCDS	2	-	-	-	-	2	UPA/BENEDITO BENTES	-	-	-	-	-	1
PSM/CCC	1	-	-	-	-	1	TOTAL	-	-	-	-	-	2
PSM/PMBCO	6	-	-	-	-	6							
PENSM/PCDS	4	-	-	-	-	4							
PA/PCDS	1	-	-	-	-	1							
PENSM/PBCO	-	-	-	-	-	-							
PA/PSM	-	8	-	-	-	8							
PA/PENSM	-	-	-	-	1	1							
PA/PCDS	-	-	-	-	1	1							
TOTAL	15	8	-	-	2	24							

GRÁFICOS COMPARATIVOS

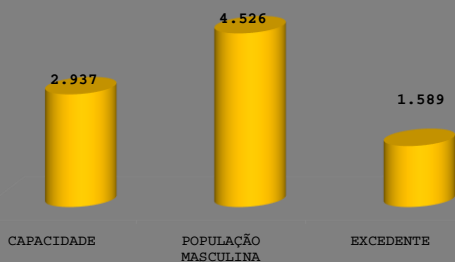
QUANTIDADE DE PRESOS RECOLHIDOS NO SISTEMA PRISIONAL - MASCULINO/FEMININO



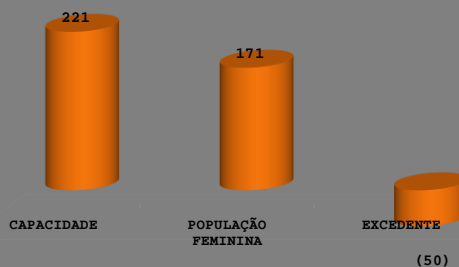
QUANTIDADE PRESOS RECOLHIDOS NAS UNIDADES PRISIONAIS



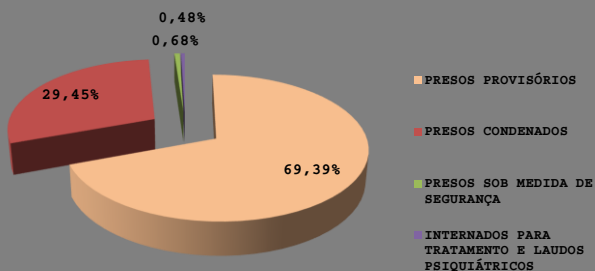
COMPARATIVO DA POPULAÇÃO CARCERÁRIA MASCULINA



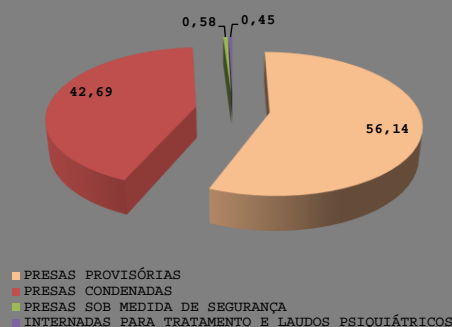
COMPARATIVO DA POPULAÇÃO CARCERÁRIA FEMININA



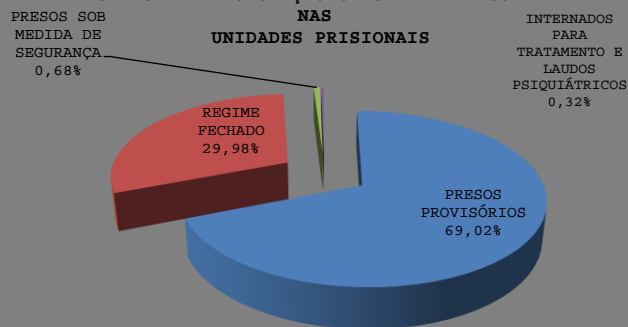
PERCENTUAL DA POPULAÇÃO CARCERÁRIA MASCULINA



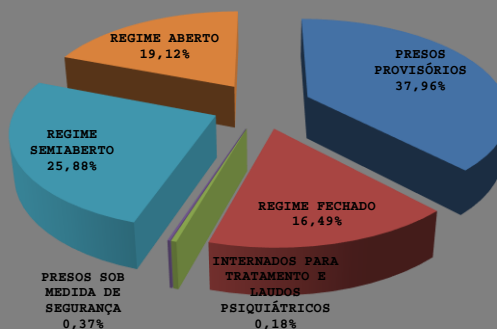
PERCENTUAL DA POPULAÇÃO CARCERÁRIA FEMININA



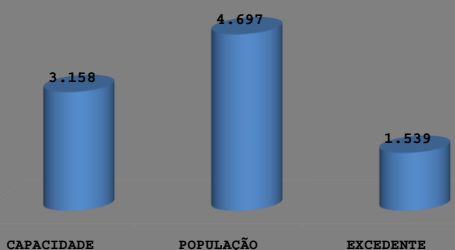
PERCENTUAL DA POPULAÇÃO CARCERÁRIA RECOLHIDA NAS UNIDADES PRISIONAIS



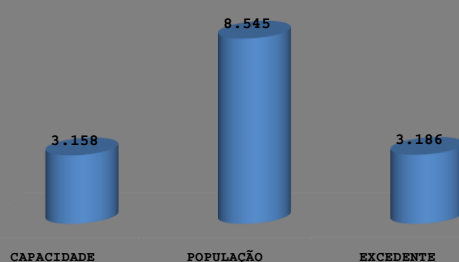
PERCENTUAL DA POPULAÇÃO CARCERÁRIA GERAL



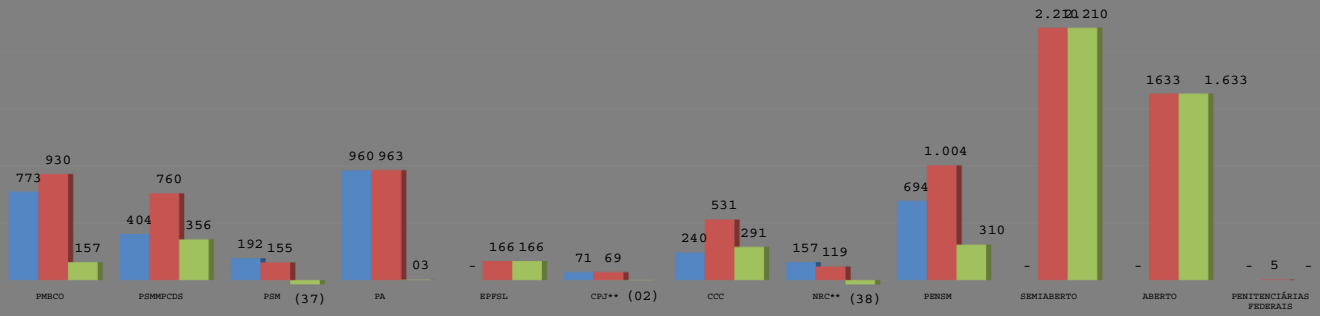
COMPARATIVO DA POPULAÇÃO CARCERÁRIA RECOLHIDA NAS UNIDADES PRISIONAIS



COMPARATIVO DA POPULAÇÃO TOTAL INCLUINDO OS PRESOS DO REGIME ABERTO, SEMIABERTO E PRESOS RECOLHIDOS NAS PENITENCIÁRIAS FEDERAIS



COMPARATIVO: CAPACIDADE X POPULAÇÃO X EXCEDENTE



■ CAPACIDADE ■ POPULAÇÃO ■ EXCEDENTE

Maceió, 10 de Dezembro de 2018.

Juliana de Paula Ferreira Santos

Chefe de Pesquisa e Estatística