



MAPA DIÁRIO DA POPULAÇÃO CARCERÁRIA - PLANTÃO DE 08/01/2019 À 09/01/2019 - Fonte: Unidades Prisionais

1 - PENITENCIÁRIA MASCULINA BALDOMERO CAVALCANTE DE OLIVEIRA (PMBCO)	5 - CASA DE CUSTÓDIA DA CAPITAL (CCC)
2 - PRESÍDIO DE SEGURANÇA MÉDIA PROFESSOR CYRIDIÃO DURVAL E SILVA (PSMPCDS)	6 - ESTABELECIMENTO PRISIONAL FEMININO SANTA LUZIA (EPFSL)
3 - PRESÍDIO DO AGRESTE (PA)	7 - CENTRO PSQUIÁTRICO JUDICIÁRIO PEDRO MARINHO SURUAGY (CPJ)
4 - NÚCLEO RESSOCIALIZADOR DA CAPITAL (NRC)	8 - PRESÍDIO DE SEGURANÇA MÁXIMA (PSM)
9 - PENITENCIÁRIA DE SEGURANÇA MÁXIMA (PENSM)	*COLÔNIA AGROINDUSTRIAL SÃO LEONARDO (CAISL) INTERDITADA POR ORDEM JUDICIAL.

POPULAÇÃO ATIVA DAS UNIDADES PRISIONAIS

UNIDADES PRISIONAIS ATIVAS	CAPACIDADE PREVISTA		CAPACIDADE ATUAL		POPULAÇÃO CARCERÁRIA								DISPONIBILIDADES		EXCEDENTES		
	Masc.	Fem.	Masc.	Fem.	CONDENADOS		PROVISÓRIOS		SOB MEDIDA DE SEGURANÇA		INTERNADOS PARA TRATAMENTO E LAÇOS PSQUIÁTRICOS		TOTAL	Masc.	Fem.	QUANT.	%
					Masc.	Fem.	Masc.	Fem.	Masc.	Fem.	Masc.	Fem.					
PMBCO	418	-	773	-	448	-	468	-	-	-	-	-	916	-	-	143	18,5
PSMPCDS	320	-	404	-	81	-	664	-	-	-	-	-	745	-	-	341	84,4
PSM	192	-	192	-	-	-	200	-	-	-	-	-	200	-	-	8	4,2
PA	789	-	960	-	314	-	648	-	-	-	-	-	962	-	-	2	0,2
EPFSL	-	221	-	221	-	72	-	87	-	-	-	-	159	-	62	-62	-28,1
CPJ**	137	-	71	9	5	1	13	2	31	1	14	1	68	8	04	-12	-15,0
CCC	248	-	240	-	118	-	433	-	-	-	-	-	551	-	-	311	129,6
NRC**	157	-	157	-	134	-	-	-	-	-	-	-	134	23	-	-23	-14,6
PENSM	676	-	694	-	215	-	774	-	-	-	-	-	989	-	-	295	42,5
TOTAL	2937	221	3491	230	1315	73	3200	89	31	1	14	1	4724	31	66	1003	27,0
TOTAL GERAL	3158		3721		1388		3289		32		15			97			

POPULAÇÃO CARCERÁRIA NÃO RECOLHIDA NO SISTEMA PRISIONAL

UNIDADES/REGIMES	CAPACIDADE		POPULAÇÃO CARCERÁRIA				* Interdição da Colônia Agroindustrial, destinada a presos do regime Semiaberto da Capital, esculpida no D.O.E em 26/09/2008, fls.43 e 44. ** Unidades diferenciadas, com projeto e público alvo específico. ***números referentes a quantidade de prontuários controlados pela Unidade Prisional.	
	Masc.	Fem.	CONDENADOS		PROVISÓRIOS			TOTAL
			Masc.	Fem.	Masc.	Fem.		
CAISL*** (semiaberto)	-	-	2119	130	-	-	2249	
CAISL*** (aberto)	-	-	1551	103	-	-	1654	
PRESOS EM PENITENCIÁRIAS FEDERAIS	-	-	5	-	-	-	5	
TOTAL	-	-	3675	233	-	-	3908	

CONTROLE DE BENEFICIÁRIOS DA CENTRAL DE PENAS E MEDIDAS ALTERNATIVAS (CEAPA)

DADOS/OUTUBRO- 2018	PRESTAÇÃO DE SERVIÇOS A COMUNIDADE	PRESTAÇÃO PECUNIÁRIA	PRESTAÇÃO DE SERVIÇOS A COMUNIDADE + PRESTAÇÃO PECUNIÁRIA	COMPARECIMENTO	MEDIDA SÓCIOEDUCATIVA	OUTROS	TOTAL
MACEIÓ	1.242	434	333	58	-	16	2.083
ARAPIRACA	76	7	17	2	-	1	103
DELMIRO GOUVEIA	87	121	29	42	-	-	279
PALMEIRA DOS ÍNDIOS	54	158	11	10	-	12	245
PENEDO	31	11	32	-	-	-	74
SANTANA DO IPANEMA	34	26	24	1	5	-	90
TOTAL	1.524	757	446	113	5	29	2.874

CONTROLE DE PRESOS COM MONITORAMENTO ELETRÔNICO - Atualizado em 07/12/2018

POR TIPIFICAÇÃO CRIMINAL				POR SITUAÇÃO			
	Homens	Mulheres	Total		Homens	Mulheres	Total
Homicídio	174	13	187	Medidas Cautelares	551	58	609
Latrocínio	8	0	8	Condenados	341	24	365
Roubo	272	10	299	Medidas Protetivas	0	0	0
Tráfico de drogas	174	46	220	Vítimas	0	6	6
Estupro	36	0	36	Total	892	86	980
Outros	228	19	247				
Total	892	88	980				

DADOS COMPLEMENTARES

EVENTOS REGISTRADOS EM 2019		PRESOS RECOLHIDOS EM PENITENCIÁRIAS FEDERAIS		PRESOS ESTRANGEIROS NO SISTEMA PRISIONAL			
		ESTABELECIMENTO	TOTAL	NACIONALIDADE	MASC.	FEM.	UNIDADE PRISIONAL
FUGAS	0			BELGA	1	-	NRC
RECAPTURAS	0	PENITENCIÁRIA FEDERAL DE PORTO VELHO/RO	4	PORTUGUESA	1	-	PMBCO
FUGAS ABORTADAS	0	PENITENCIÁRIA FEDERAL DE CAMPO GRANDE/MS	1	ARGENTINA	1	-	CAISL/ABERTO
ÓBITOS	NATURAIS	0	TOTAL		3	-	
	VIOLENTOS	0					
	INDETERMINADO	1					
TOTAL	1						

QUADRO RESUMO

	Quant	%
POPULAÇÃO CARCERÁRIA GERAL INCLUINDO OS PRESOS DO REGIME ABERTO, SEMIABERTO E PRESOS EM PENITENCIÁRIAS FEDERAIS	8632	
POPULAÇÃO CARCERÁRIA RECOLHIDA NAS UNIDADES PRISIONAIS	4724	
POPULAÇÃO CARCERÁRIA EXCEDENTE(UNIDADES PRISIONAIS + PRESOS DO REGIME SEMIABERTO)	3252	87
POPULAÇÃO CARCERÁRIA EXCEDENTE RECOLHIDA NAS UNIDADES PRISIONAIS	1003	27,0
INTERNADOS SEM REFERÊNCIA FAMILIAR	7	
POPULAÇÃO CARCERÁRIA POR 100.000 MIL HABITANTES		260
PRESOS RECOLHIDOS EM DELEGACIAS - CAPITAL E INTERIOR (DADOS ATUALIZADOS EM 01/01/2019 REFERENTE A DEZEMBRO/2018)	214	

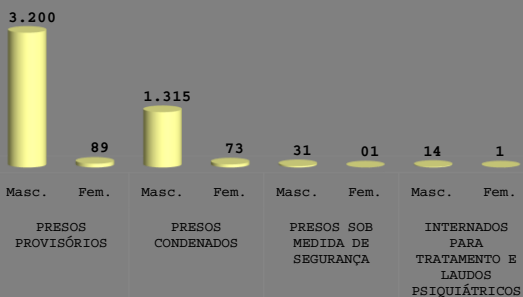
MOVIMENTAÇÕES OCORRIDAS DURANTE OS PLANTÕES DE 08/01/2019 A 09/01/2019										ACUMULADOS DO MÊS DE JANEIRO				
UNIDADES PRISIONAIS **PORTAS DE ENTRADA	ENTRADAS DE DELEGACIAS	ALVARÁS/ SAÍDAS	TRANSFERÊNCIAS		FUGAS	RECAPTURAS	TENTATIV A DE FUGA	ÓBITOS	TRANSF. EXTERNA	UNIDADES	ENTRADAS DE DELEGACIAS	SAÍDAS	TRANSFERÊNCIAS	
			ENTRADAS	SAÍDAS									ENTRADAS	SAÍDAS
PMBCO	2	2	1	-	-	-	-	-	-	PMBCO	3	5	8	-
PSMPCDS	-	-	-	-	-	-	-	-	1	PSMPCDS	-	3	-	28
PSM	26	2	-	-	-	-	-	-	-	PA	-	-	-	-
**PDA	-	-	-	-	-	-	-	-	-	CPJ	-	-	-	-
**EPFSL	-	-	-	-	-	-	-	-	-	EPFSL	4	-	-	-
**CPJ	-	-	-	-	-	-	-	-	-	NRC	-	-	-	-
**CCC	-	-	-	-	-	-	-	-	-	CCC	-	-	5	-
NRC	-	-	-	-	-	-	-	-	-	PSM.	71	2	-	24
PENSM	-	5	-	1	-	-	-	-	-	PENSM	-	7	40	1
CAISL* (semiaberto)	-	-	-	-	-	-	-	-	-	TOTAL	78	17	53	53
CAISL* (aberto)	-	-	-	-	-	-	-	-	-					
TOTAL	28	9	1	1	-	-	-	-	1					

ESCOLTAS ORDINARIAS E EXTRAORDINARIAS OCORRIDAS NOS PLANTÕES DE 08/01/2019 A 09/01/2019

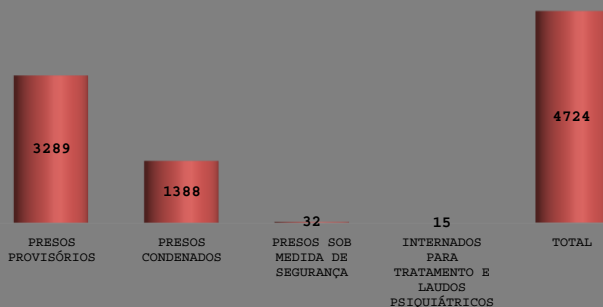
ESCOLTAS EXTERNAS ORDINÁRIAS							ESCOLTAS EXTERNAS EXTRAORDINÁRIAS						
UNIDADES .	SAÚDE	JUSTIÇA	SOCIAL	FLAGRANTE	OUTROS	TOTAL	UNIDADES .	SAÚDE	JUSTIÇA	AEROPORTO	CENTRAL DE	OUTROS	TOTAL
PMBCO	-	1	-	-	-	1	COPEN	-	-	-	-	-	-
PSMPCDS	-	-	-	-	-	-	CCC	-	-	-	-	-	-
PSM	-	-	-	-	-	-	PSM	-	-	-	-	-	-
PA	-	-	-	-	-	-	PA	-	-	-	-	-	-
EPFSL	-	-	-	-	-	-	PENSM	-	-	-	-	-	-
CPJ	-	-	-	-	-	-	EPSMPCDS	-	-	-	-	-	-
CCC	-	-	-	-	-	-	EPFSL	-	-	-	-	-	-
NRC	-	-	-	-	-	-	NRC	-	-	-	-	-	-
PENSM	-	-	-	-	-	-	TOTAL	-	-	-	-	-	-
TOTAL	-	1	-	-	-	1							
REMOÇÃO INTERNA E EXTERNA EXTRAORDINÁRIAS							SAÍDAS CANCELADAS, NÃO REALIZADAS E /OU JUSTIFICADAS						
UNIDADES	SAÚDE	JUSTIÇA	SOCIAL	CONSULTA ODONTO	RETORNO	TOTAL	UNIDADES .	AUDIENCIA JUSTIFICADA	SAUDE REALIZADA	SAUDE/NÃO REALIZADA	SOCIAL	JUSTIÇA CANCELADA	TOTAL
PSM/PALMARES (PE)	-	-	-	-	-	-	PMBCO	-	-	-	-	-	-
PCDS/SENAI-NRC	-	-	-	-	-	-	PSMPCDS	-	-	-	-	-	-
EFSMPCDS/NUREC	-	-	-	-	-	-	PSM	-	-	-	-	-	-
PENSM/NUREC	-	-	-	-	-	-	PA	-	-	-	-	-	-
EPFSL	-	-	-	-	-	-	EPFSL	-	-	-	-	-	-
PA	-	-	-	-	-	-	CPJ	-	-	-	-	-	-
PENSM	-	-	-	-	-	-	CCC	-	-	-	-	-	-
CPJ	-	-	-	-	-	-	NUREC	-	1	-	-	-	1
TOTAL	-	-	-	-	-	-	PENSM	-	-	-	-	-	-
							TOTAL	-	1	-	-	-	1
ATIVIDADES PRISIONAIS							AUDIÊNCIAS/ CAPITAL/VARAS/COMARCAS/OUTROS						
UNIDADES	TRANSFEREN CIA	REVISTA	RETORNO PARA UNIDADE DE	PERNOITE	DEVOLVEND O A UNIDADE	TOTAL	1 VARA DA INFANCIA						
PENSM/PMBCO	1	-	-	-	-	1							
	-	-	-	-	-	-	HGE	-	-	-	-	-	1
TOTAL	-	-	-	-	-	1	TOTAL	-	-	-	-	-	2

GRÁFICOS COMPARATIVOS

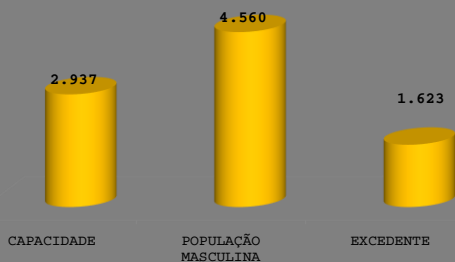
QUANTIDADE DE PRESOS RECOLHIDOS NO SISTEMA PRISIONAL - MASCULINO/FEMININO



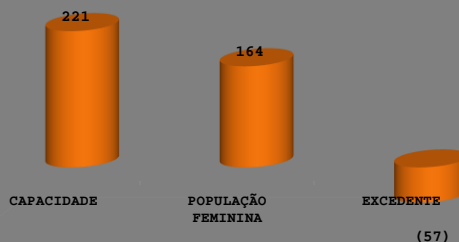
QUANTIDADE PRESOS RECOLHIDOS NAS UNIDADES PRISIONAIS



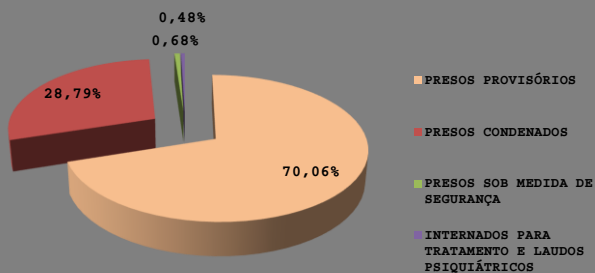
COMPARATIVO DA POPULAÇÃO CARCERÁRIA MASCULINA



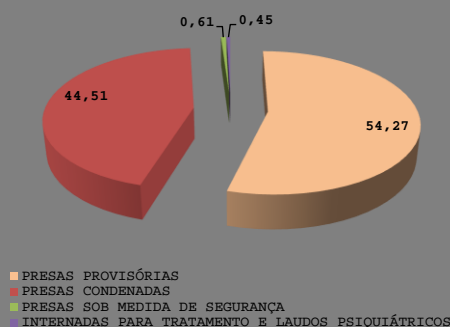
COMPARATIVO DA POPULAÇÃO CARCERÁRIA FEMININA



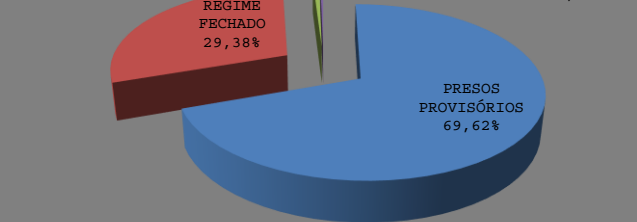
PERCENTUAL DA POPULAÇÃO CARCERÁRIA MASCULINA



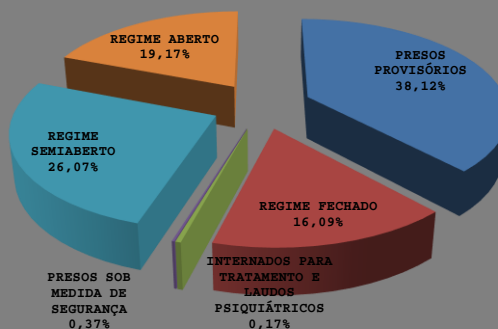
PERCENTUAL DA POPULAÇÃO CARCERÁRIA FEMININA



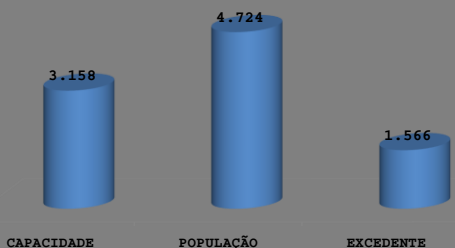
PERCENTUAL DA POPULAÇÃO CARCERÁRIA RECOLHIDA NAS UNIDADES PRISIONAIS



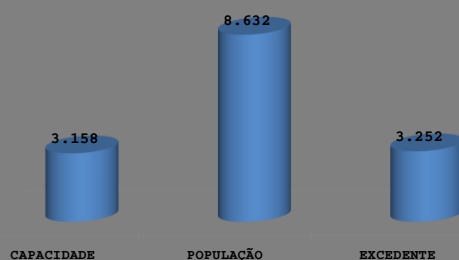
PERCENTUAL DA POPULAÇÃO CARCERÁRIA GERAL



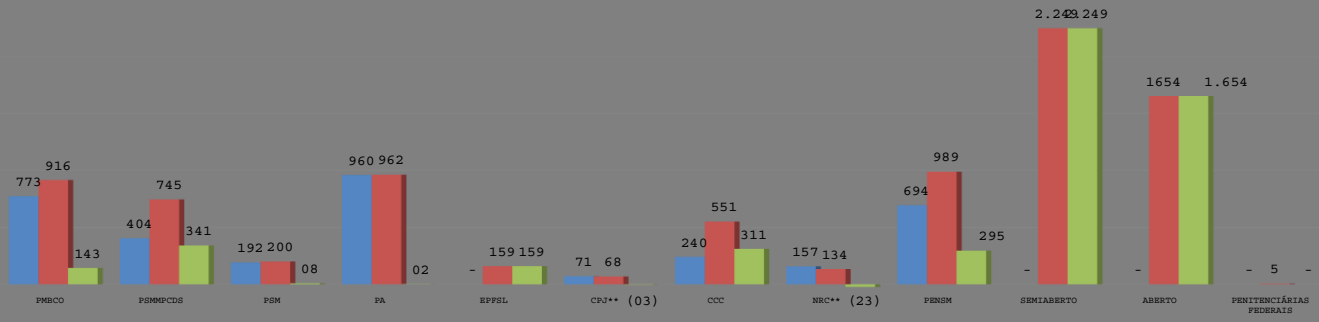
COMPARATIVO DA POPULAÇÃO CARCERÁRIA RECOLHIDA NAS UNIDADES PRISIONAIS



COMPARATIVO DA POPULAÇÃO TOTAL INCLUINDO OS PRESOS DO REGIME ABERTO, SEMIABERTO E PRESOS RECOLHIDOS NAS PENITENCIÁRIAS FEDERAIS



COMPARATIVO: CAPACIDADE X POPULAÇÃO X EXCEDENTE



■ CAPACIDADE ■ POPULAÇÃO ■ EXCEDENTE

Maceió, 09 de Janeiro de 2019.

Juliana de Paula Ferreira Santos

Chefe de Pesquisa e Estatística