



ESTADO DE ALAGOAS
SECRETARIA DE ESTADO DE RESSOCIALIZAÇÃO E INCLUSÃO SOCIAL
CHEFIA ESPECIAL DE UNIDADES PENITENCIÁRIAS
CHEFIA DE PESQUISA E ESTATÍSTICA



MAPA DIÁRIO DA POPULAÇÃO CARCERÁRIA - PLANTÃO DE 06/11/2019 À 07/11/2019 - Fonte: Unidades Prisionais

1 - PENITENCIÁRIA MASCULINA BALDOMERO CAVALCANTE DE OLIVEIRA (PMBCO)	5 - CASA DE CUSTÓDIA DA CAPITAL (CCC)
2 - PRESÍDIO DE SEGURANÇA MÉDIA PROFESSOR CYRIDIÃO DURVAL E SILVA (PSMPCDS)	6 - ESTABELECIMENTO PRISIONAL FEMININO SANTA LUZIA (EPFSL)
3 - PRESÍDIO DO AGRESTE (PA)	7 - CENTRO PSIQUIÁTRICO JUDICIÁRIO PEDRO MARINHO SURUAGY (CPJ)
4 - NÚCLEO RESSOCIALIZADOR DA CAPITAL (NRC)	8 - PRESÍDIO DE SEGURANÇA MÁXIMA (PSM)
9 - PENITENCIÁRIA DE SEGURANÇA MÁXIMA (PENSAM)	*COLÔNIA AGROINDUSTRIAL SÃO LEONARDO (CAISL) INTERDITADA POR ORDEM JUDICIAL.

POPULAÇÃO ATIVA DAS UNIDADES PRISIONAIS

UNIDADES PRISIONAIS ATIVAS	CAPACIDADE PREVISTA		CAPACIDADE ATUAL		POPULAÇÃO CARCERÁRIA								DISPONIBILIDADES		EXCEDENTES		
					CONDENADOS		PROVISÓRIOS		SOB MEDIDA DE SEGURANÇA		INTERNADOS PARA TRATAMENTO E LAUDOS PSIQUIÁTRICOS		TOTAL			QUANT.	%
	Masc.	Fem.	Masc.	Fem.	Masc.	Fem.	Masc.	Fem.	Masc.	Fem.	Masc.	Fem.		Masc.	Fem.		
PMBCO	418	-	773	-	473	-	620	-	-	-	-	-	1093	-	-	320	41,4
PSMPCDS	320	-	404	-	179	-	744	-	-	-	-	-	923	-	-	519	128,5
PSM	192	-	192	-	-	-	192	-	-	-	-	-	192	-	-	0	0,0
PA	789	-	960	-	370	-	583	-	-	-	-	-	953	07	-	-7	-0,7
EPFSL	-	221	-	221	-	76	-	83	-	-	-	-	159	-	62	-62	-28,1
CPJ**	137	-	74	8	7	1	27	3	40	1	-	-	79	-	03	-3	-3,7
CCC	248	-	240	-	126	-	367	-	-	-	-	-	493	-	-	253	105,4
NRC**	157	-	157	-	94	-	-	-	-	-	-	-	94	63	-	-63	-40,1
PENSAM	676	-	694	-	240	-	481	-	-	-	-	-	721	-	-	27	3,9
TOTAL	2937	221	3494	229	1489	77	3014	86	40	1	-	-	4707	70	65	984	26,4
TOTAL GERAL	3158		3723		1566		3100		41					135			

POPULAÇÃO CARCERÁRIA NÃO RECOLHIDA NO SISTEMA PRISIONAL

UNIDADES/REGIMES	CAPACIDADE		POPULAÇÃO CARCERÁRIA				TOTAL	* Interdição da Colônia Agroindustrial, destinada a presos do regime Semiaberto da Capital, esculpida no D.O.E em 26/09/2008, fls.43 e 44. ** Unidades diferenciadas, com projeto e público alvo específico. ***números referentes a quantidade de prontuários controlados pela Unidade Prisional.
			CONDENADOS		PROVISÓRIOS			
	Masc.	Fem.	Masc.	Fem.	Masc.	Fem.		
CAISL*** (semiaberto)	-	-	2443	148	-	-	2591	
CAISL*** (aberto)	-	-	1663	121	-	-	1784	
PRESOS EM PENITENCIÁRIAS FEDERAIS	-	-	4	-	-	-	4	
TOTAL	-	-	4110	269	-	-	4379	

CONTROLE DE BENEFICIÁRIOS DA CENTRAL DE PENAS E MEDIDAS ALTERNATIVAS (CEAPA)

DADOS	PRESTAÇÃO DE SERVIÇOS A COMUNIDADE	PRESTAÇÃO DE SERVIÇOS A COMUNIDADE + COMPARECIMENTO	PRESTAÇÃO PECUNIÁRIA	PRESTAÇÃO PECUNIÁRIA + COMPARECIMENTO	PRESTAÇÃO DE SERVIÇOS COMUNITÁRIOS + PRESTAÇÃO PECUNIÁRIA	PRESTAÇÃO DE SERVIÇOS COMUNITÁRIOS + PRESTAÇÃO PECUNIÁRIA + COMPARECIMENTO	COMPARECIMENTO	OUTROS	TOTAL
OUTUBRO/2019									
MACEIÓ	930	234	170	232	245	88	50	14	1.963
ARAPIRACA	57	1	15	-	28	-	-	6	107
TOTAL	987	235	185	232	273	88	50	20	2.070

CONTROLE DE PRESOS COM MONITORAMENTO ELETRÔNICO - Atualizado em 31/10/2019

POR TIPIFICAÇÃO CRIMINAL				POR SITUAÇÃO			
	Homens	Mulheres	Total		Homens	Mulheres	Total
Homicídio	205	19	224	Medidas Cautelares	731	145	876
Latrocínio	7	1	8	Condenados	389	38	427
Roubo	334	17	351	Medidas Protetivas	0	0	0
Tráfico de drogas	249	106	355	Vítimas	1	20	21
Estupro	40	0	40	Total	1121	203	1324
Outros	286	60	346				
Total	1121	203	1324				

DADOS COMPLEMENTARES

EVENTOS REGISTRADOS EM 2019		PRESOS RECOLHIDOS EM PENITENCIÁRIAS FEDERAIS		PRESOS ESTRANGEIROS NO SISTEMA PRISIONAL				
FUGAS	13	ESTABELECIMENTO		NACIONALIDADE		MASC.	FEM.	UNIDADE PRISIONAL
RECAPTURAS	13	TOTAL		PENITENCIÁRIA FEDERAL DE PORTO VELHO/RO				
FUGAS ABORTADAS	12	TOTAL		PENITENCIÁRIA FEDERAL DE CATANDUVAS/PR				
ÓBITOS	NATURAIS (CLÍNICOS)	11	4	TOTAL		2		
	VIOLENTOS	6		TOTAL		2		
	INDETERMINADO	-		TOTAL		2		
	TOTAL	17		TOTAL		2		
				* BRASILEIROS NATURALIZADOS				

QUADRO RESUMO

	Quant	%
POPULAÇÃO CARCERÁRIA GERAL INCLUINDO OS PRESOS DO REGIME ABERTO, SEMIABERTO E PRESOS EM PENITENCIÁRIAS FEDERAIS	9086	
POPULAÇÃO CARCERÁRIA RECOLHIDA NAS UNIDADES PRISIONAIS	4707	
POPULAÇÃO CARCERÁRIA EXCEDENTE (UNIDADES PRISIONAIS + PRESOS DO REGIME SEMIABERTO)	3575	96
POPULAÇÃO CARCERÁRIA EXCEDENTE RECOLHIDA NAS UNIDADES PRISIONAIS	984	26,4
INTERNADOS SEM REFERÊNCIA FAMILIAR	5	
POPULAÇÃO CARCERÁRIA POR 100.000 MIL HABITANTES		273
PRESOS RECOLHIDOS EM DELEGACIAS - CAPITAL E INTERIOR (DADOS ATUALIZADOS EM 04/11/2019 REFERENTE A OUTUBRO/2019)	206	

MOVIMENTAÇÕES OCORRIDAS DURANTE O PLANTÃO DE 06/11/2019 À 07/11/2019										ACUMULADOS DO MÊS DE NOVEMBRO				
UNIDADES PRISIONAIS **PORTAS DE ENTRADA	ENTRADAS DE DELEGACIAS	ALVARÁS/ SAÍDAS	TRANSFERÊNCIAS		FUGAS	RECAPTURAS	TENTATIVA DE FUGA	ÓBITOS	TRANSF. EXTERNA	UNIDADES	ENTRADAS DE DELEGACIAS	SAÍDAS	TRANSFERÊNCIAS	
			ENTRADAS	SAÍDAS									ENTRADAS	SAÍDAS
PMBCO	-	5	-	-	-	-	-	-	-	PMBCO	2	8	8	1
PSMPCDS	-	6	-	-	-	-	-	-	-	PSMPCDS	-	12	3	-
PSM	-	5	-	-	-	-	-	-	-	PA	-	12	2	2
**PDA	-	4	-	-	-	-	-	-	-	CPJ	-	-	1	-
**EPFSL	-	4	-	-	-	-	-	-	-	EPFSL	3	6	-	-
**CPJ	-	-	-	-	-	-	-	-	-	NRC	-	1	-	-
**CCC	-	4	-	-	-	-	-	-	-	CCC	-	10	-	-
NRC	-	1	-	-	-	-	-	-	-	PSM.	40	11	-	37
PENSM	-	4	-	-	-	-	-	-	-	PENSM	-	13	27	1
CAISL* (semiaberto)	-	-	-	-	-	-	-	-	-	TOTAL	45	73	41	41
CAISL* (aberto)	-	-	-	-	-	-	-	-	-					
TOTAL	-	33	-	-	-	-	-	-	-					

ESCOLTAS ORDINÁRIAS E EXTRAORDINÁRIAS OCORRIDAS NO PLANTÃO DE 06/11/2019 À 07/11/2019 (NÃO INFORMADO)

ESCOLTAS EXTERNAS ORDINÁRIAS							ESCOLTAS EXTERNAS EXTRAORDINÁRIAS						
UNIDADES.	SÁUDE	JUSTIÇA	SOCIAL	FLAGRANTE	OUTROS	TOTAL	UNIDADES.	SÁUDE	JUSTIÇA	LIMPEZA	IML	OUTROS	TOTAL
PMBCO	-	-	-	-	-	-	NRC/Limpeza na Praia de Japaratinga	-	-	-	-	-	-
PSMPCDS	-	-	-	-	-	-	PMBCO	-	-	-	-	-	-
PSM	-	-	-	-	-	-	PMDCS	-	-	-	-	-	-
PA	-	-	-	-	-	-	PRESIDIO DE PALMARES/PMBCO	-	-	-	-	-	-
EPFSL	-	-	-	-	-	-	PENSM	-	-	-	-	-	-
CPJ	-	-	-	-	-	-	EPFSL	-	-	-	-	-	-
CCC	-	-	-	-	-	-	PDA	-	-	-	-	-	-
NRC	-	-	-	-	-	-	HGE/CPJ	-	-	-	-	-	-
PENSM	-	-	-	-	-	-	TOTAL	-	-	-	-	-	-
TOTAL	-	-	-	-	-	-							

REMOÇÃO INTERNA E EXTERNA EXTRAORDINÁRIAS

UNIDADES	SÁUDE	TRANF	PERNOITE AUD EXAMES NA	CONSULTA E ODONTO	RETORNO	TOTAL
CCC/CPJ	-	-	-	-	-	-
EPFSL/CPJ	-	-	-	-	-	-
PSM/PMBCO	-	-	-	-	-	-
PSM/PMDCS	-	-	-	-	-	-
PSM/PENSM	-	-	-	-	-	-
PA/PSM	-	-	-	-	-	-
PSM/PA	-	-	-	-	-	-
PMBCO/CPJ	-	-	-	-	-	-
TOTAL	-	-	-	-	-	-

AUDIÊNCIAS REALIZADAS POR

VIDEOCONFERÊNCIA				SAÍDAS DA GSAU E BALCÃO CIDADÃO REALIZADAS, CANCELADAS NÃO REALIZADAS OU AUD. JUSTIFICADAS		
UNIDADE	CAPITAL	CANCELADA	JUSTIFICADA	UNIDADE	REALIZADA	NÃO REALIZADA
PMBCO	-	-	-	PMBCO	-	-
PSMPCDS	-	-	-	PSMPCDS	-	-
PSM	-	-	-	PSM	-	-
PA	-	-	-	PA	-	-
EPFSL	-	-	-	EPFSL	-	-
CPJ	-	-	-	CPJ	-	-
CCC	-	-	-	CCC	-	-
NRC	-	-	-	NRC	-	-
PENSM	-	-	-	PENSM	-	-
TOTAL	-	-	-	TOTAL	-	-

AUDIÊNCIAS PRESENCIAL E POR VIDEOCONFERÊNCIA NA CAPITAL/INTERIOR/OUTROS (ESCOLTAS DIVERSAS)

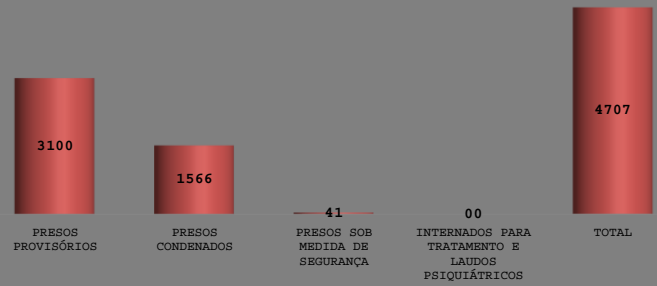
AUDIÊNCIAS/ CAPITAL/INTERIOR - VIDEOCONFERÊNCIA	QUANT	AUDIÊNCIAS/ CAPITAL/INTERIOR	QUANT
3ª VARA CRIMINAL DA CAPITAL	-	CENTRAL DE FLAGRANTES	-
11ª VARA CRIMINAL DA CAPITAL	-	3ª VARA CRIMINAL DA CAPITAL	-
17ª VARA CRIMINAL DA CAPITAL	-	9ª VARA CRIMINAL DA CAPITAL	-
2ª VARA CRIMINAL DA CAPITAL	-	10ª VARA CRIMINAL DA CAPITAL	-
15ª VARA CRIMINAL DA CAPITAL	-	8ª VARA CRIMINAL DA CAPITAL	-
12ª VARA CRIMINAL DA CAPITAL	-	IORTAL	-
16ª VARA DE EXECUÇÃO PENAL	-	UPA -BENEDITO BENTES	-
ATALAIA	-	TOTAL	-
GIRAU DO PONCIANO	-		
RIO LARGO	-		
SÃO MIGUEL DOS CAMPOS	-		
BOCA DA MATA	-		
IGREJA NOVA	-		
CAJUEIRO	-		
TEOTONIO VILELA	-		
MARECHAL DEODORO	-		
TOTAL	-		

GRÁFICOS COMPARATIVOS

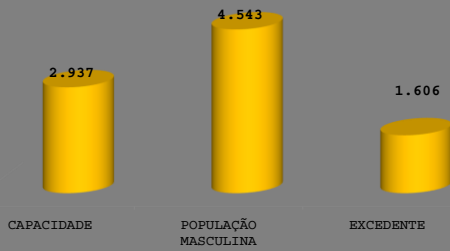
QUANTIDADE DE PRESOS RECOLHIDOS NO SISTEMA PRISIONAL - MASCULINO/FEMININO



QUANTIDADE PRESOS RECOLHIDOS NAS UNIDADES PRISIONAIS



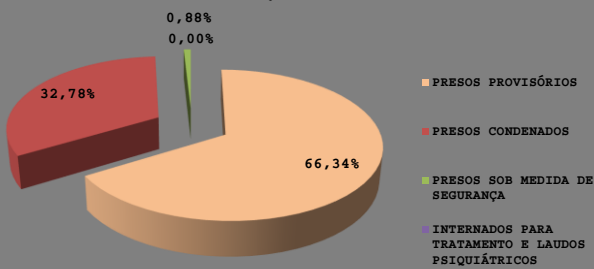
COMPARATIVO DA POPULAÇÃO CARCERÁRIA MASCULINA



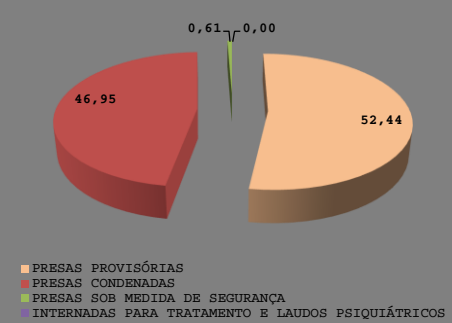
COMPARATIVO DA POPULAÇÃO CARCERÁRIA FEMININA



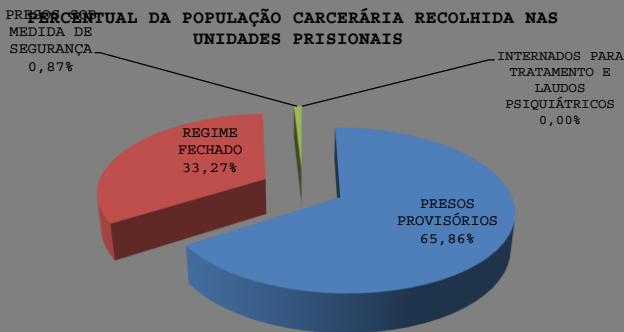
PERCENTUAL DA POPULAÇÃO CARCERÁRIA MASCULINA



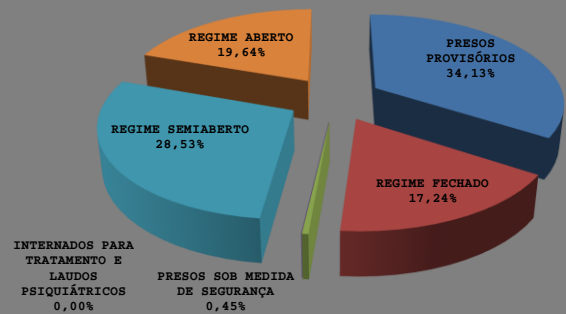
PERCENTUAL DA POPULAÇÃO CARCERÁRIA FEMININA



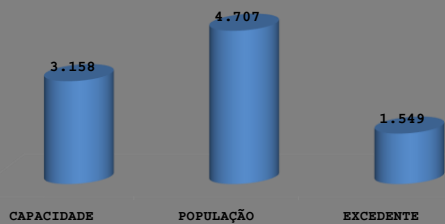
PERCENTUAL DA POPULAÇÃO CARCERÁRIA RECOLHIDA NAS UNIDADES PRISIONAIS



PERCENTUAL DA POPULAÇÃO CARCERÁRIA GERAL



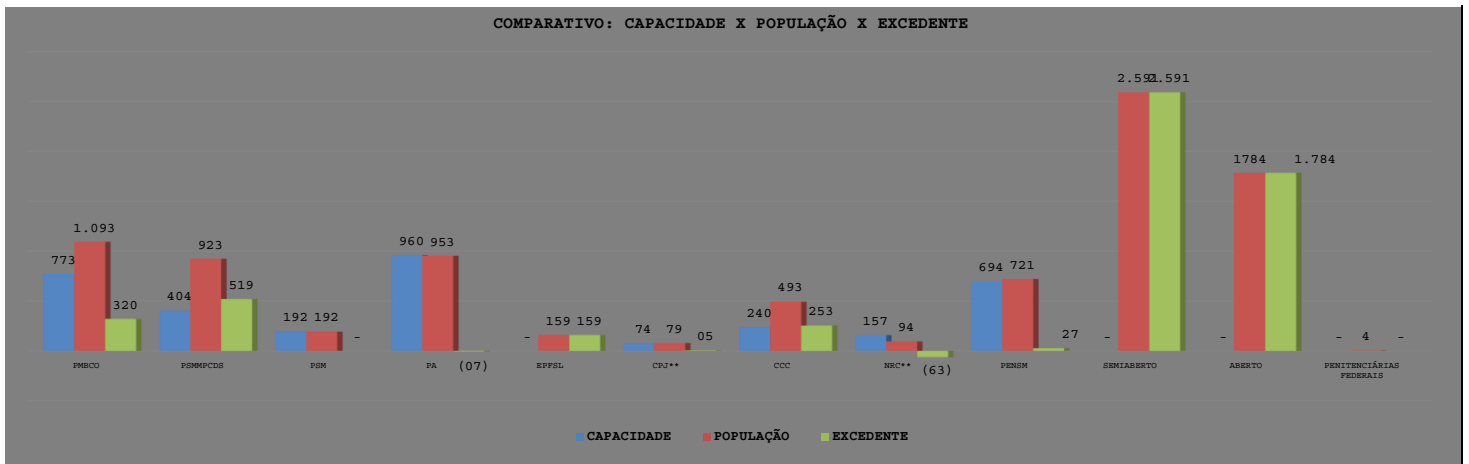
COMPARATIVO DA POPULAÇÃO CARCERÁRIA RECOLHIDA NAS UNIDADES PRISIONAIS



COMPARATIVO DA POPULAÇÃO TOTAL INCLUINDO OS PRESOS DO REGIME ABERTO, SEMIABERTO E PRESOS RECOLHIDOS NAS PENITENCIÁRIAS FEDERAIS



COMPARATIVO: CAPACIDADE X POPULAÇÃO X EXCEDENTE



Maceió, 07 de Novembro de 2019.

Juliana de Paula Ferreira Santos - AGEPEP MAT. 46730-8

Chefe de Pesquisa e Estatística - CEUP/CEGP/SERIS - AL