



CONTROLE DIÁRIO DA POPULAÇÃO CARCERÁRIA - PLANTÕES DE 05/01/2018 À 08/01/2018 - Fonte: Unidades Prisionais

1 - PENITENCIÁRIA MASCULINA BALDOMERO CAVALCANTE DE OLIVEIRA(PMBCO)

5 - CASA DE CUSTÓDIA DA CAPITAL(CCC)

2 - PRESÍDIO DE SEGURANÇA MÉDIA PROFESSOR CYRIDÍO DURVAL E SILVA(PSMPCDS)

6 - ESTABELECIMENTO PRISIONAL FEMININO SANTA LUZIA (EPFSL)

3 - PRESÍDIO DO AGRESTE (PA)

7 - CENTRO PSIQUIÁTRICO JUDICIÁRIO PEDRO MARINHO SURUAGY(CPJ)

4 - NÚCLEO RESSOCIALIZADOR DA CAPITAL(NRC)

8 - PRESIDIO DE SEGURANÇA MÁXIMA (PSM)

9 - PENITENCIÁRIA DE SEGURANÇA MÁXIMA(PENSAM)

*COLÔNIA AGROINDUSTRIAL SÃO LEONARDO(CAISL) INTERDITADA POR ORDEM JUDICIAL.

POPULAÇÃO ATIVA DAS UNIDADES PRISIONAIS

UNIDADES PRISIONAIS ATIVAS	CAPACIDADE		POPULAÇÃO CARCERÁRIA								DISPONIBILIDADES	EXCEDENTES		
			CONDENADOS		PROVISÓRIOS		SOB MEDIDA DE SEGURANÇA		INTERNADOS PARA TRATAMENTO E LAUDOS PSIQUIÁTRICOS					TOTAL
	Masc.	Fem.	Masc.	Fem.	Masc.	Fem.	Masc.	Fem.	Masc.	Fem.		QUANT.	%	
PMBCO	773	-	472	-	450	-	-	-	-	-	922	-	149	19,3
PSMPCDS	404	-	81	-	730	-	-	-	-	-	811	-	407	100,7
PSM**	192	-	122	-	126	-	-	-	-	-	248	-	56	29,2
PA	939	-	284	-	668	-	-	-	-	-	952	-	13	1,4
EPFSL	-	210	-	55	-	170	-	-	-	-	225	-	15	7,1
CPJ**	73	9	8	-	2	-	26	1	33	3	73	09	-9	-11,0
CCC	240	-	-	-	418	-	-	-	-	-	418	-	178	74,2
NRC**	157	-	122	-	4	-	-	-	-	-	126	31	-31	-19,7
PENSAM	676	-	390	-	260	-	-	-	-	-	650	26	-26	-3,8
TOTAL	3454	219	1479	55	2658	170	26	1	33	3	4425	66	752	20,5

POPULAÇÃO CARCERÁRIA NÃO RECOLHIDA NO SISTEMA PRISIONAL

UNIDADES/REGIMES	CAPACIDADE		POPULAÇÃO CARCERÁRIA					TOTAL	* Interdição da Colônia Agroindustrial, destinada a presos do regime Semiaberto da Capital, esculpida no D.O.E em 26/09/2008, fls.43 e 44. * * Unidades diferenciadas, com projeto e público alvo específico. ***números referentes a quantidade de prontuários controlados pela Unidade Prisional.
			CONDENADOS		PROVISÓRIOS				
	Masc.	Fem.	Masc.	Fem.	Masc.	Fem.			
CAISL*** (semiaberto)	-	-	1869	107	-	-	1976		
CAISL*** (aberto)	-	-	1342	88	-	-	1430		
PRESOS RECOLHIDOS EM PENITENCIÁRIAS FEDERAIS	-	-	5	-	-	-	5		
TOTAL	-	-	3216	195	-	-	3411		

CONTROLE DE BENEFICIÁRIOS DA CENTRAL DE PENAS E MEDIDAS ALTERNATIVAS (CEAPA)

DADOS/DEZEMBRO - 2017	PRESTAÇÃO DE SERVIÇOS A COMUNIDADE	PRESTAÇÃO PECUNIÁRIA	PRESTAÇÃO DE SERVIÇOS A COMUNIDADE + PRESTAÇÃO PECUNIÁRIA	COMPARECIMENTO	MEDIDA SÓCIOEDUCATIVA	OUTROS	TOTAL
MACEIÓ	1.608	528	399	127	-	17	2.679
ARAPIRACA	90	10	19	1	-	1	121
DELMIRO GOUVEIA	26	83	19	10	-	-	138
MATRIZ DO CAMARAGIBE	-	-	-	-	-	-	-
PALMEIRA DOS ÍNDIOS	51	153	8	5	-	10	227
PENEDO	23	10	23	-	-	-	56
SANTANA DO IPANEMA	37	32	29	6	-	-	104
UNIÃO DOS PALMARES	79	115	22	6	-	-	222
TOTAL	1.914	931	519	155	-	28	3.547

MOVIMENTAÇÕES DIÁRIAS (CEAPA)

ENTRADAS	PSC		PP		PSC E PP		COMPARECIMENTO		TOTAL
	MACEIÓ	ARAPIRACA	MACEIÓ	ARAPIRACA	MACEIÓ	ARAPIRACA	MACEIÓ	ARAPIRACA	
SUBSTITUIÇÃO(SENTENÇA)	-	-	-	-	-	-	-	-	-
SUSPENSÃO CONDICIONAL DE PENA	-	-	-	-	-	-	-	-	-
SUSPENSÃO CONDICIONAL DO PROCESSO	-	-	-	-	-	-	-	-	-
TRANSAÇÃO PENAL	-	-	-	-	-	-	-	-	-
SAÍDAS	EXTINÇÃO DE PUNIBILIDADE		CUMPRIMENTO DA PENA		MUDANÇA DE REGIME		TRANSFERÊNCIA DE FORO		TOTAL
MACEIÓ	-	-	-	-	-	-	-	-	-
ARAPIRACA	-	-	-	-	-	-	-	-	-

CONTROLE DE PRESOS COM MONITORAMENTO ELETRÔNICO - Atualizado em 08/01/2018

POR TIPIFICAÇÃO CRIMINAL				POR SITUAÇÃO			
	Homens	Mulheres	Total		Homens	Mulheres	Total
Homicídio	180	9	189	Medidas Cautelares	384	42	426
Latrocínio	9	0	9	Condenados	479	26	505
Roubo	324	7	331	Vítimas	0	14	14
Tráfico de drogas	148	36	184	Total	863	82	945
Estupro	40	0	40				
Outros	176	16	192				
Total	877	68	945				

DADOS COMPLEMENTARES

EVENTOS REGISTRADOS EM 2018			PRESOS RECOLHIDOS EM PENITENCIÁRIAS FEDERAIS	
FUGAS		0	ESTABELECIMENTO	
RECAPTURAS		0	TOTAL	
ÓBITOS	NATURAIS	2	PENITENCIÁRIA FEDERAL DE PORTO VELHO/RO	3
	VIOLENTOS	0	PENITENCIÁRIA FEDERAL DE CAMPO GRANDE/MS	1
			PENITENCIÁRIA FEDERAL DE CATANDUVAS/PR	1
			TOTAL	5

QUADRO RESUMO	Quant	%
POPULAÇÃO CARCERÁRIA GERAL INCLUINDO OS PRESOS DO REGIME ABERTO, SEMIABERTO E PRESOS EM PENITENCIÁRIAS FEDERAIS	7836	
POPULAÇÃO CARCERÁRIA RECOLHIDA NAS UNIDADES PRISIONAIS	4425	
POPULAÇÃO CARCERÁRIA EXCEDENTE(UNIDADES PRISIONAIS + PRESOS DO REGIME SEMIABERTO)	2728	74
POPULAÇÃO CARCERÁRIA EXCEDENTE RECOLHIDA NAS UNIDADES PRISIONAIS	752	20,5
INTERNADOS SEM REFERÊNCIA FAMILIAR	8	
POPULAÇÃO CARCERÁRIA POR 100.000 MIL HABITANTES	237,4	
PRESOS RECOLHIDOS EM DELEGACIAS - CAPITAL E INTERIOR (DADOS REFERENTE AO MÊS DE OUTUBRO/2017)	283	

MOVIMENTAÇÕES OCORRIDAS NOS PLANTÕES DE 05/01/2018 À 08/01/2018.										PRESOS ESTRANGEIROS NO SISTEMA PRISIONAL			
UNIDADES PRISIONAIS **PORTAS DE ENTRADA	ENTRADAS	ALVARÁS/S AÍDAS	TRANSFERÊNCIAS		FUGAS	RECAPTURAS	TENTATIVA DE FUGA	ÓBITOS	TRANSF. EXTERNA	NACIONALIDADE	MASC.	FEM.	UNIDADE PRISIONAL
			ENTRADAS	SAÍDAS									
PMBCO	-	-	3	-		-	-	-	-	BELGA	1	-	NRC
PSMMPCDs	-	-	-	-	-	-	-	-	-	ITALIANO	1	-	PMBCO
PSM	1	-	-	-	-	-	-	-	-	ARGENTINA	1	-	CAISL
**PDA	-	-	-	3	-	-	-	-	-	COLOMBIANA	1	-	CCC
**EPFSL	-	-	-	-	-	-	-	-	-	TOTAL	4		
**CPJ	-	-	-	-	-	-	-	-	-				
**CCC	8	1	-	-	-	-	-	1	-				
NRC	-	-	-	-	-	-	-	-	-				
PENSM	-	-	-	-	-	-	-	-	-				
CAISL* (semiaberto)	-	-	-	-	-	-	-	-	-				
CAISL* (aberto)	-	-	-	-	-	-	-	-	-				
TOTAL	9	1	3	3	-	-	-	1	-				

ESCOLTAS ORDINÁRIAS E EXTRAORDINÁRIAS OCORRIDAS NOS PLANTÕES DE 05/01/2018 À 08/01/2018

ESCOLTAS EXTERNAS ORDINÁRIAS						
UNIDADES.	SAÚDE	JUSTIÇA	SOCIAL	FLAGRANTE	OUTROS	TOTAL
PMBCO	-	-	-	-	-	-
PSMPCDS	-	-	-	-	-	-
PENSM	-	-	-	-	-	-
NRC	-	-	-	-	-	-
CPJ	-	-	-	-	-	-
PDA	-	-	-	-	-	-
PSM	-	-	-	-	-	-
EPFSL	-	-	-	-	-	-
TOTAL	-	-	-	-	-	-

REMOÇÃO INTERNA ORDINÁRIA						
UNIDADES	SAÚDE	JUSTIÇA	PSICOSSOCIAL	CONSULTA ODONTO	OITIVAS	TOTAL
PMBCO	-	-	-	-	-	-
PMBCO/NRC	-	-	-	-	-	-
PSM/NRC	-	-	-	-	-	-
PSMPCDS	-	-	-	-	-	-
CCC	-	-	-	-	-	-
NRC/NRC	-	-	-	-	-	-
EPFSL/NRC	-	-	-	-	-	-
NRC/NRC	-	-	-	-	-	-
TOTAL	-	-	-	-	-	-

ATIVIDADES PRISIONAIS						
UNIDADES	SPIS	REVISTA	RENCIA TEM	ANSFERÊNCIA	A UNIDADE	TOTAL
CCC/PENSM	-	-	-	-	-	-
CCC/PSM	-	-	-	-	-	-
CCC/PSMPCDS	-	-	-	-	-	-
PA/PENSM	-	-	-	-	-	-
PSMPCDS/PA	-	-	-	-	-	-
PENSM	-	-	-	-	-	-
PSMPCDS/PENSM	-	-	-	-	-	-
PMPCDS/NRC	-	-	-	-	-	-
PSM/PA	-	-	-	-	-	-
TOTAL	-	-	-	-	-	-

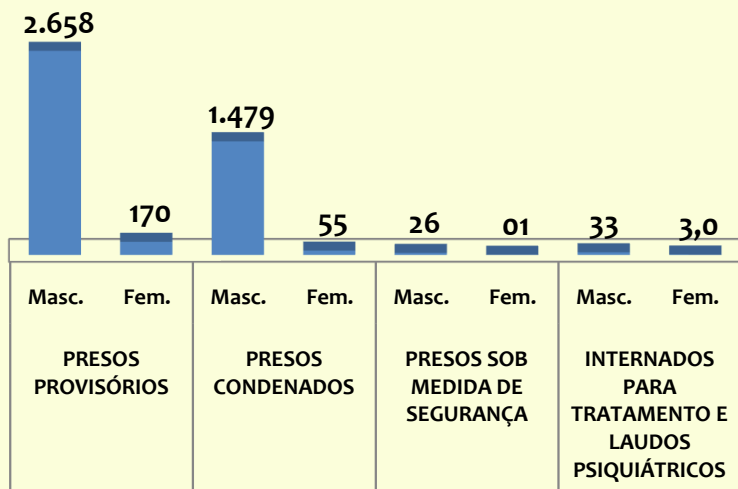
ESCOLTAS EXTERNAS EXTRAORDINÁRIAS						
UNIDADES.	SAÚDE	JUSTIÇA	FLAGRANTE	SOCIAL	OUTROS	TOTAL
PMBCO	-	-	-	-	-	-
PSMPCDS	-	-	-	-	-	-
PSM	-	-	-	-	-	-
EPFSL	-	-	-	-	1	1
PENSM	-	-	-	-	-	-
NRC	-	-	-	-	-	-
CPJ	-	-	-	-	-	-
CCC	-	-	-	-	-	-
TOTAL	-	-	-	-	1	1

SAÍDAS/AUDIÊNCIAS						
UNIDADES.	SAÚDE/NÃO REALIZADA	AUDIÊNCIA CANCELADA	AUDIENCIA JUSTIFICADA PELO	SOCIAL	OUTRAS	TOTAL
PMBCO	-	-	2	-	-	2
PSMPCDS	2	-	-	-	-	2
PSM	-	-	-	-	-	-
PA	-	-	-	-	-	-
EPFSL	-	-	2	-	-	2
NRC	-	-	-	-	-	-
CPJ	-	-	-	-	-	-
PENSM	-	-	-	-	-	-
CCC	-	-	-	-	-	-
TOTAL	2	-	4	-	-	6

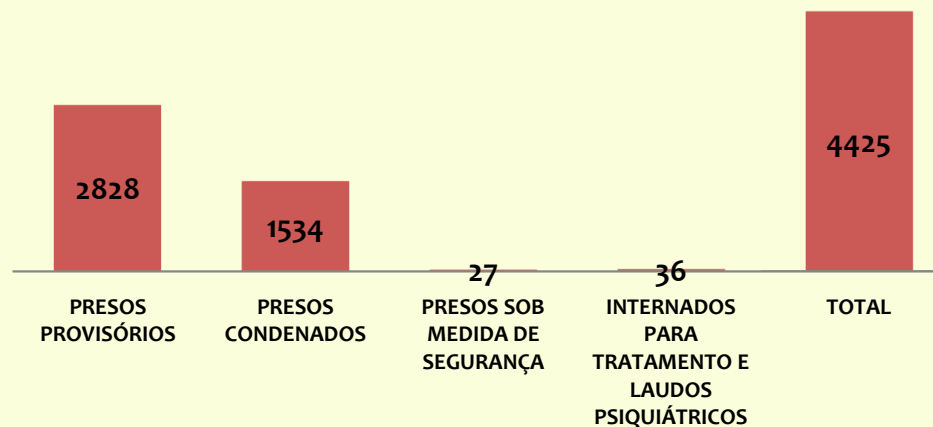
SAÍDAS REALIZADAS						

GRÁFICOS COMPARATIVOS

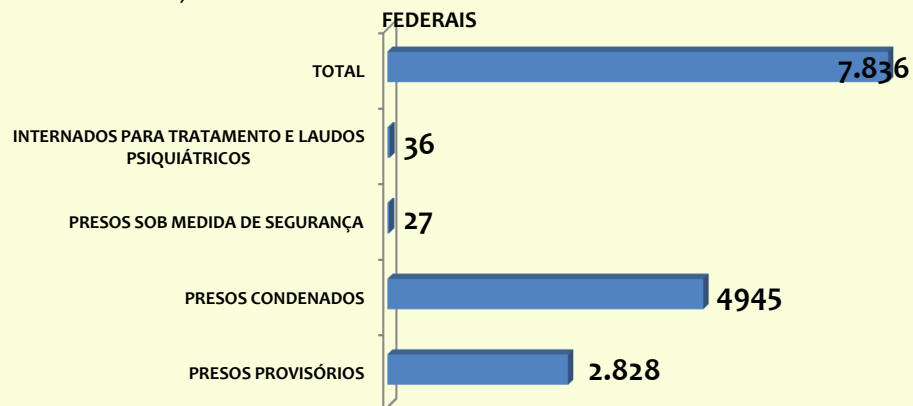
QUANTIDADE DE PRESOS RECOLHIDOS NO SISTEMA PRISIONAL - MASCULINO/FEMININO



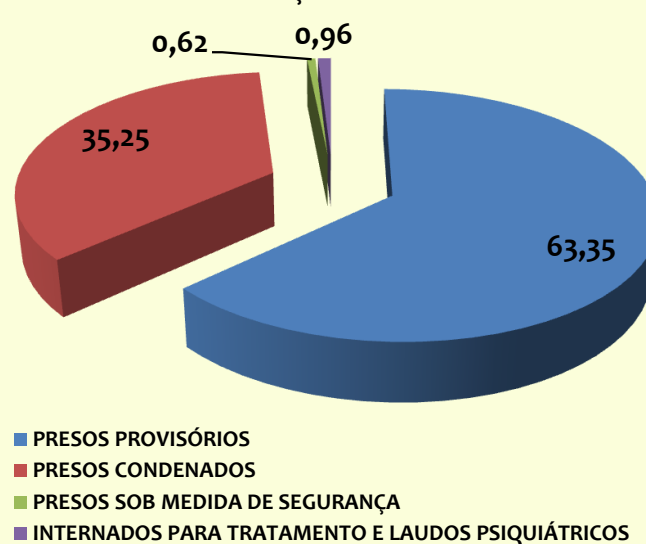
QUANTIDADE PRESOS RECOLHIDOS NAS UNIDADES PRISIONAIS



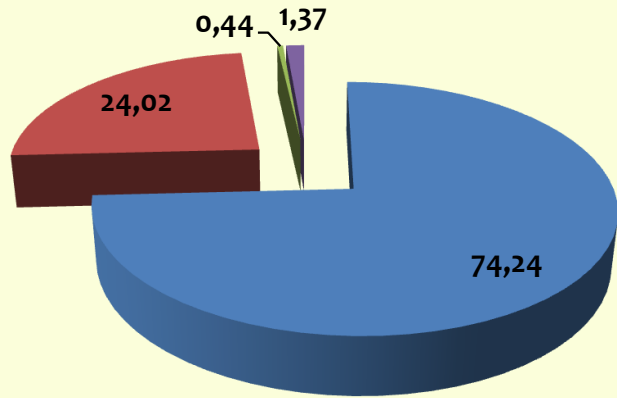
POPULAÇÃO CARCERÁRIA TOTAL INCLUINDO OS PRESOS DO REGIME ABERTO, SEMIABERTO E PRESOS RECOLHIDOS EM PENITENCIÁRIAS FEDERAIS



PERCENTUAL DA POPULAÇÃO CARCERÁRIA MASCULINA

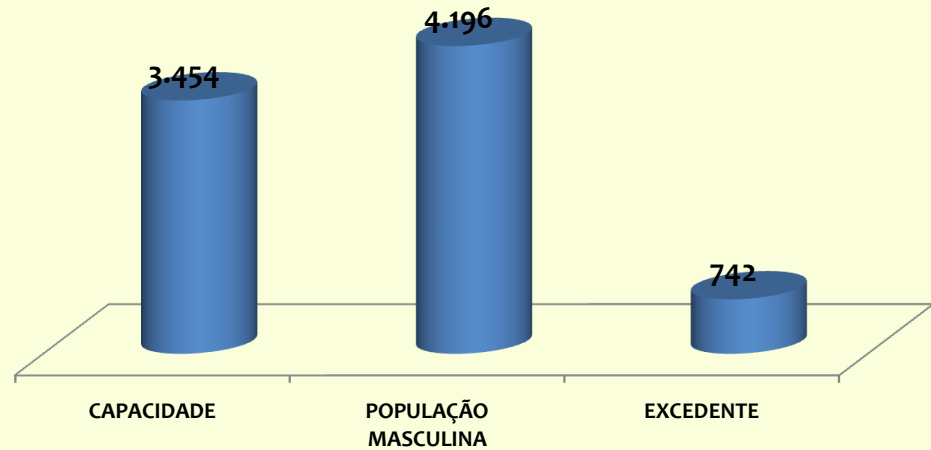


PERCENTUAL DA POPULAÇÃO CARCERÁRIA FEMININA

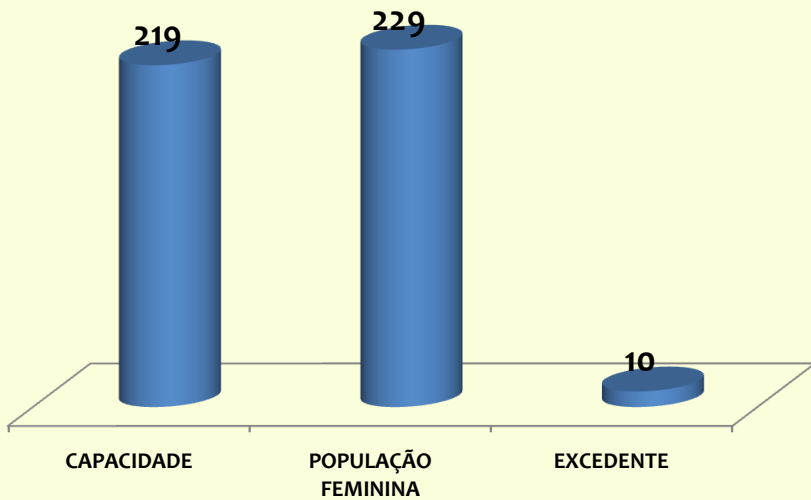


- PRESOS PROVISÓRIOS
- PRESOS CONDENADOS
- PRESOS SOB MEDIDA DE SEGURANÇA
- INTERNADOS PARA TRATAMENTO E LAUDOS PSIQUIÁTRICOS

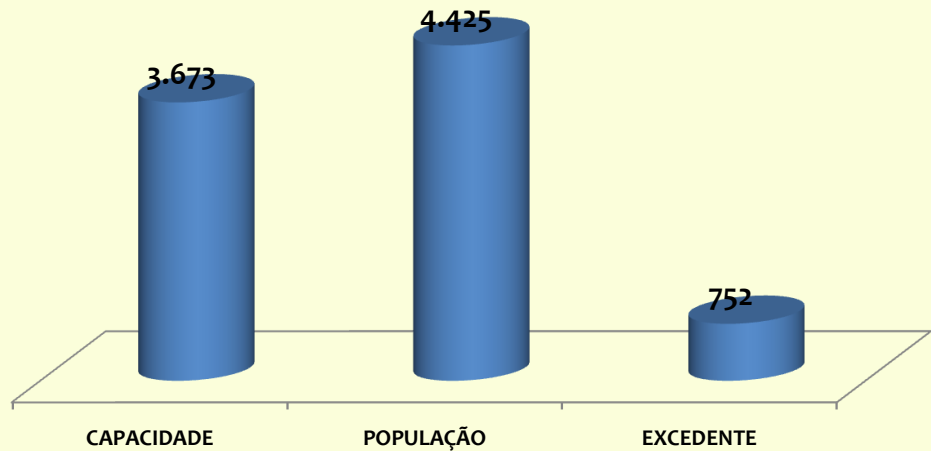
COMPARATIVO DA POPULAÇÃO CARCERÁRIA MASCULINA



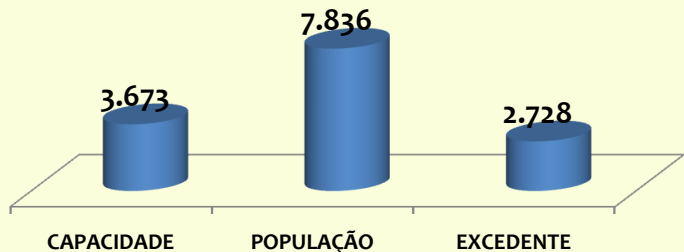
COMPARATIVO DA POPULAÇÃO CARCERÁRIA FEMININA



COMPARATIVO DA POPULAÇÃO CARCERÁRIA RECOLHIDA NAS UNIDADES PRISIONAIS



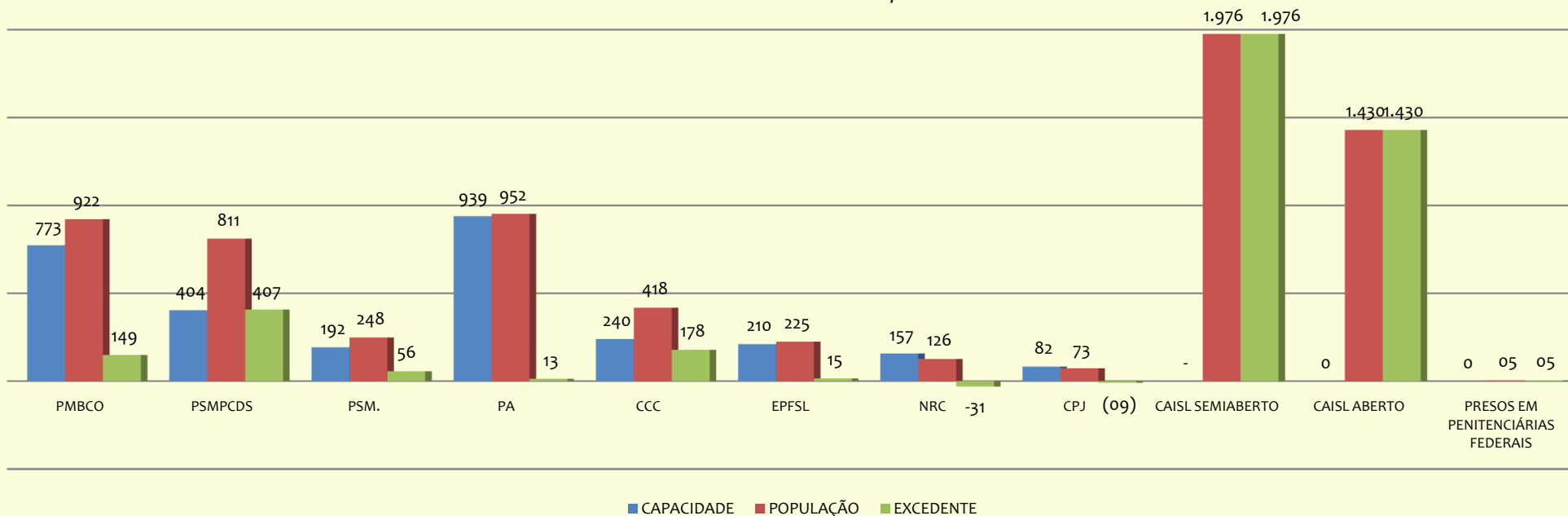
COMPARATIVO DA POPULAÇÃO TOTAL INCLUINDO OS PRESOS DO REGIME ABERTO, SEMIABERTO E PRESOS RECOLHIDOS NAS PENITENCIÁRIAS FEDERAIS



DISPONIBILIDADES, EXCEDENTE E DÉFICIT DOS PRESOS RECOLHIDOS EM REGIME FECHADO



COMPARATIVO: CAPACIDADE X POPULAÇÃO X EXCEDENTE



Maceió, 08 de Janeiro de 2018.

Juliana de Paula Ferreira Santos
Chefe de Pesquisa e Estatística