



ESTADO DE ALAGOAS  
SECRETARIA DE ESTADO DA DEFESA SOCIAL - SEDS  
SUPERINTENDÊNCIA GERAL DE ADMINISTRAÇÃO PENITENCIÁRIA - SGAP  
GERÊNCIA DE NÚCLEO DE PESQUISA E ESTATÍSTICA - GNPE



CONTROLE DIÁRIO DA POPULAÇÃO CARCERÁRIA 07/05/2014 - Fonte: Unidades Prisionais

- 1 - PENITENCIÁRIA MASCULINA BALDOMERO CAVALCANTE DE OLIVEIRA (PMBCO)      5 - CASA DE CUSTÓDIA DA CAPITAL (CCC)  
2 - PRESÍDIO DE SEGURANÇA MÉDIA PROFESSOR CYRIDÍÃO DURVAL E SILVA (PSMPCDS)      6 - ESTABELECIMENTO PRISIONAL FEMININO SANTA LUZIA (EPFSL)  
3 - PRESÍDIO DO AGRESTE (PA)      7 - CENTRO PSIQUIÁTRICO JUDICIÁRIO PEDRO MARINHO SURUAGY (CPJ)  
4 - NÚCLEO RESSOCIALIZADOR DA CAPITAL (NRC)      8 - PRESIDIO DE SEGURANÇA MÁXIMA (PSM)  
\*COLÔNIA AGROINDUSTRIAL SÃO LEONARDO (CAISL) INTERDITADA POR ORDEM JUDICIAL.

POPULAÇÃO ATIVA DAS UNIDADES PRISIONAIS

UNIDADES PRISIONAIS ATIVAS	CAPACIDADE		POPULAÇÃO CARCERÁRIA								DISPONIBILIDADES	EXCEDENTES		
			CONDENADOS		PROVISÓRIOS		SOB MEDIDA DE SEGURANÇA		INTERNADOS PARA TRATAMENTO E LAUDOS PSIQUIÁTRICOS			TOTAL	QUANT.	%
	Masc.	Fem.	Masc.	Fem.	Masc.	Fem.	Masc.	Fem.	Masc.	Fem.				
PMBCO	669	-	750	-	18	-	-	-	-	-	768	-	99	14,8
PSMPCDS	390	-	34	-	681	-	-	-	-	-	715	-	325	83,3
PSM	192	-	46	-	87	-	-	-	-	-	133	59	-59	-30,7
PA	789	-	198	-	588	-	-	-	-	-	786	03	-3	-0,4
EPFSL	-	74	-	43	-	163	-	-	-	-	206	-	132	178,4
CPJ	92	13	10	-	41	4	37	3	-	-	95	10	-10	-9,5
CCC	240	-	10	-	430	-	-	-	-	-	440	-	200	83,3
NRC	157	-	126	-	-	-	-	-	-	-	126	31	-31	-19,7
<b>TOTAL</b>	<b>2529</b>	<b>87</b>	<b>1174</b>	<b>43</b>	<b>1845</b>	<b>167</b>	<b>37</b>	<b>3</b>	<b>-</b>	<b>-</b>	<b>3269</b>	<b>103</b>		

POPULAÇÃO REPRIMIDA DO SISTEMA PRISIONAL

UNIDADES/REGIMES	CAPACIDADE		POPULAÇÃO CARCERÁRIA					TOTAL	* Interdição da Colônia Agroindustrial, destinada a presos do regime Semiaberto da Capital, esculpida no D.O.E em 26/09/2008, fls.43 e 44. * * Módulo que abrigava os presos em regime semiaberto interdito em 05/09/2011 por decisão judicial. ***números referentes a quantidade de prontuários controlados pela Unidade Prisional.
			CONDENADOS		PROVISÓRIOS		TOTAL		
	Masc.	Fem.	Masc.	Fem.	Masc.	Fem.			
CAISL* (semiaberto)	-	-	1086	62	-	-	1148		
CAISL* (aberto)	-	-	847	43	-	-	890		
PDA** (semiaberto)	-	-	125	-	-	-	125		
PRESOS RECOLHIDOS EM PENITENCIÁRIAS FEDERAIS	-	-	27	-	19	-	46		
<b>TOTAL</b>	<b>-</b>	<b>-</b>	<b>2085</b>	<b>105</b>	<b>19</b>	<b>-</b>	<b>2209</b>		

**CONTROLE DE BENEFICIARIOS DA CENTRAL DE PENAS E MEDIDAS ALTERNATIVAS (CEAPA)**

DADOS ATUALIZADOS ATÉ	PRESTAÇÃO DE SERVIÇOS A COMUNIDADE	PRESTAÇÃO PECUNIÁRIA	PRESTAÇÃO DE SERVIÇOS A COMUNIDADE + PRESTAÇÃO PECUNIÁRIA	COMPARECIMENTO	MEDIDA SÓCIOEDUCATIVA	OUTROS	TOTAL
MARÇO - 2014							
MACEIÓ	1.136	377	268	122	31	-	1.934
ARAPIRACA	167	08	27	-	-	03	205
DELMIRO GOUVEIA	08	21	-	-	-	-	29
PALMEIRA DOS ÍNDIOS	24	87	03	-	-	-	114
PENEDO	20	11	11	-	-	01	43
MATRIZ DO CAMARAGIBE	12	09	01	-	-	-	22
SANTANA DO IPANEMA	30	46	16	-	02	02	96
UNIÃO DOS PALMARES	21	51	-	-	-	-	72
<b>TOTAL</b>	1.418	610	326	122	33	06	2.515

**MOVIMENTAÇÕES DIÁRIAS (CEAPA)**

ENTRADAS	PSC		PP		PSC E PP		COMPARECIMENTO		TOTAL
	MACEIÓ	ARAPIRACA	MACEIÓ	ARAPIRACA	MACEIÓ	ARAPIRACA	MACEIÓ	ARAPIRACA	
SUBSTITUIÇÃO(SENTENÇA)	-	-	-	-	-	-	-	-	-
SUSPENSÃO CONDICIONAL DE PENA	-	-	-	-	-	-	-	-	-
SUSPENSÃO CONDICIONAL DO PROCESSO	-	-	-	-	-	-	-	-	-
TRANSAÇÃO PENAL	-	-	-	-	-	-	-	-	-
SÁIDAS	EXTINÇÃO DE PUNIBILIDADE	CUMPRIMENTO DA PENA		INCOMPETÊNCIA		TRANSFERÊNCIA DE FORO		TOTAL	
MACEIÓ	-	-	-	-	-	-	-	-	
ARAPIRACA	-	-	-	-	-	-	-	-	

**CONTROLE DE PRESOS COM MONITORAMENTO ELETRÔNICO**

POR TIPIFICAÇÃO CRIMINAL					POR SITUAÇÃO			
MONITORADOS	HOMENS	MULHERES	TOTAL		MONITORADOS	HOMENS	MULHERES	TOTAL
HOMICÍDIO	88	3	91		MEDIDAS CAUTELARES	56	3	59
LATROCÍNIO	5	0	5		CONDENADOS	293	22	315
ROUBO QUALIFICADO	149	5	154		<b>TOTAL</b>	349	25	374
TRÁFICO DE DROGAS	86	17	103					
RECEPTAÇÃO	1	0	1					
FURTO	3	0	3					
TENTATIVA DE HOMICÍDIO	0	0	0					
PORTE DE ARMA DE FOGO	6	0	6					
OUTROS	11	0	11					
<b>TOTAL</b>	349	25	374					



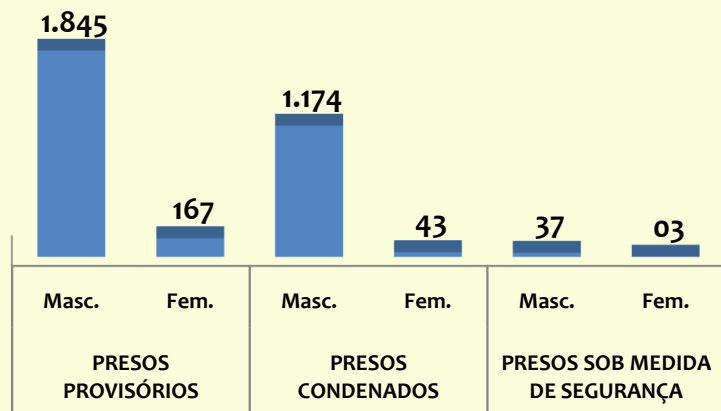
## ESCOLTAS ORDINÁRIAS E EXTRAORDINÁRIAS

ESCOLTAS EXTERNAS ORDINÁRIAS						
UNIDADES.	SAÚDE	JUSTIÇA	SOCIAL	FLAGRANTE	OUTROS	TOTAL
PMBCO						
PMPCDS						
PSM		2				
EPFSL		1				
CPJ						
CCC		2				
NRC						
PDA						
<b>TOTAL</b>		-				-
REMOÇÃO INTERNA ORDINÁRIA						
UNIDADES	SAÚDE	JUSTIÇA	SOCIAL	FLAGRANTE	OUTROS	TOTAL
PMBCO						
PSMPCDS						
PSM						
EPFSL						
CPJ						
CCC						
NRC						
PDA	-	-		-		
<b>TOTAL</b>	-	-		-		
ATIVIDADES PRISIONAIS						
UNIDADES	REVISTA	REBELIÃO	TRANSF.	SPIS	OUTROS	TOTAL
PMBCO/AFRESTE						
PSMPCDS						
PSM/AGRESTE						
CCC						
PFSL						
DELEGACIA DE ATALAIÁ						
NRC	-					
PDA	-					
<b>TOTAL</b>						

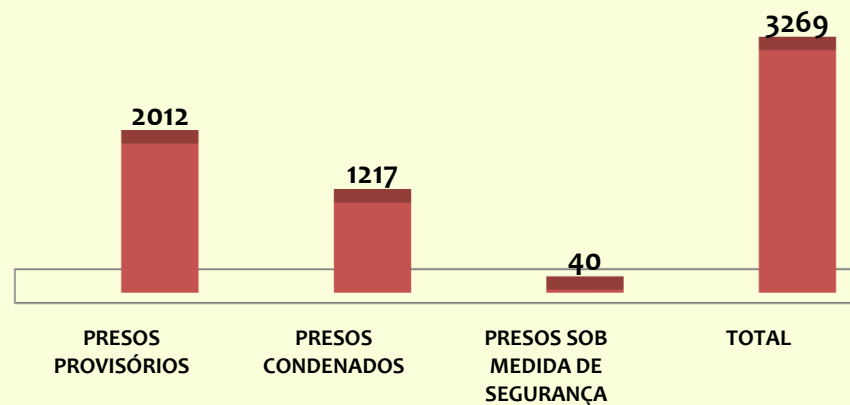
ESCOLTAS EXTERNAS EXTRAORDINÁRIAS						
UNIDADES.	SAÚDE	JUSTIÇA	FLAGRANTE	SOCIAL	OUTROS	TOTAL
PMBCO						
PSMPCDS						
PSM						
EPFSL						
CPJ						
CCC						
NRC						
<b>TOTAL</b>						2
REMOÇÃO INTERNA EXTRAORDINÁRIA						
UNIDADES.	SAÚDE	JUSTIÇA	COPEN	SOCIAL	OUTROS	TOTAL
PMBCO						-
PSMPCDS						-
PSM						-
EPFSL						-
CPJ						-
CCC		-	-			-
NRC		-	-			-
PDA	-	-	-	-	-	-
<b>TOTAL</b>	-	-	-	-	-	-
SAÍDAS/AUDIÊNCIAS						
GIT		Quant.	GER			Quant.
			COMARCA DE NOVO LINO			1
			2ª VCC			1
			17ª VCC			5
<b>TOTAL</b>		0	7ª VCC			1
			15ª VCC			1
			3ª VCC			1
			4ª VCC			1
<b>TOTAL</b>						11

GRÁFICOS COMPARATIVOS

QUANTIDADE DE PRESOS RECOLHIDOS NO SISTEMA PRISIONAL - MASCULINO/FEMININO



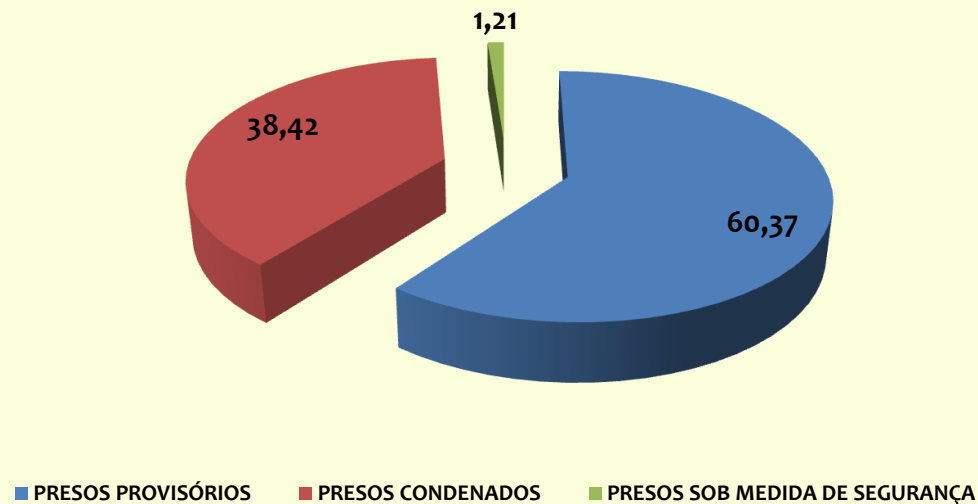
QUANTIDADE PRESOS RECOLHIDOS NAS UNIDADES PRISIONAIS



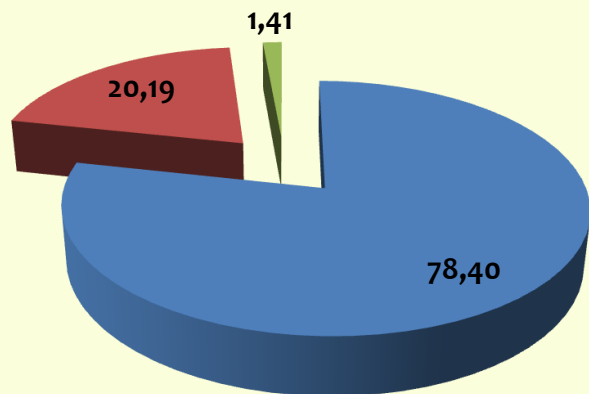
POPULAÇÃO CARCERÁRIA TOTAL INCLUINDO OS PRESOS DO REGIME ABERTO, SEMIABERTO E PRESOS RECOLHIDOS EM PENITENCIÁRIAS FEDERAIS



PERCENTUAL DA POPULAÇÃO CARCERÁRIA MASCULINA

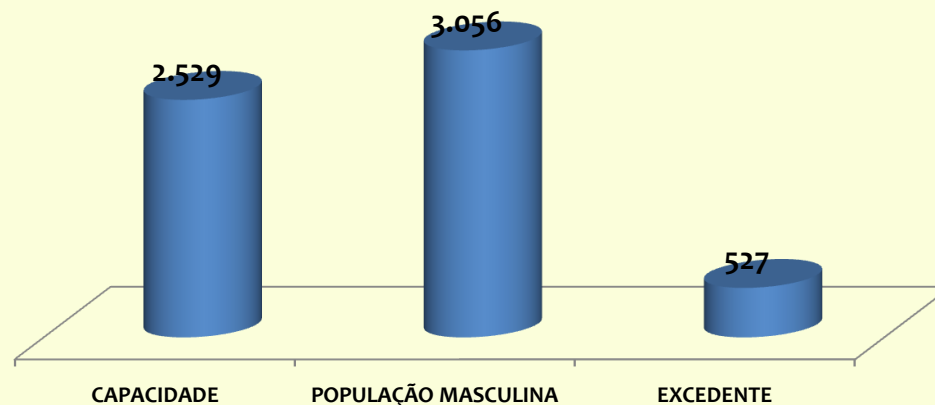


PERCENTUAL DA POPULAÇÃO CARCERÁRIA FEMININA

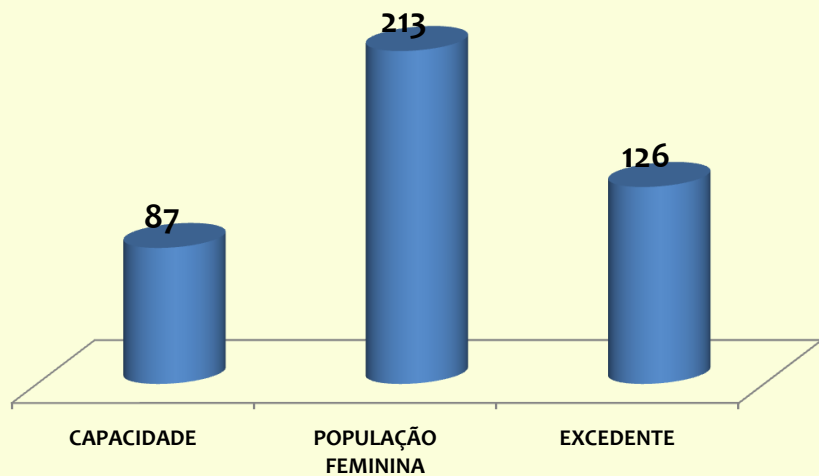


■ PRESOS PROVISÓRIOS ■ PRESOS CONDENADOS ■ PRESOS SOB MEDIDA DE SEGURANÇA

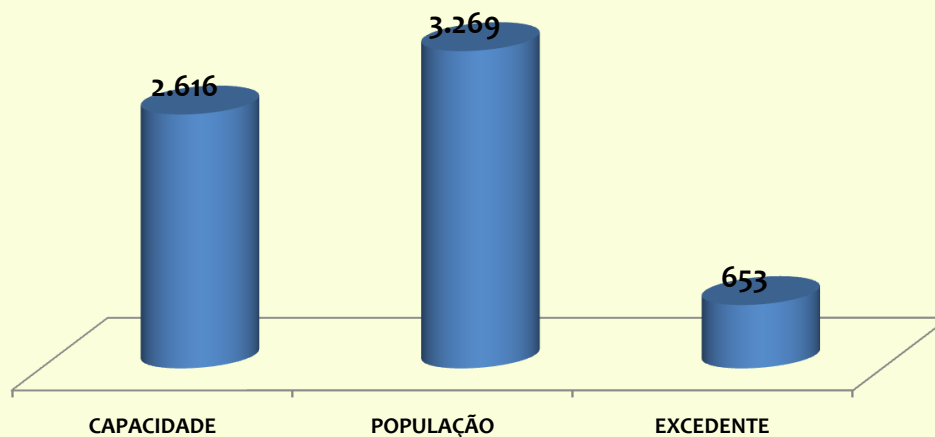
COMPARATIVO DA POPULAÇÃO CARCERÁRIA MASCULINA



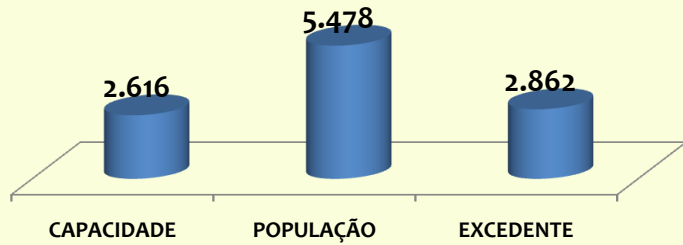
COMPARATIVO DA POPULAÇÃO CARCERÁRIA FEMININA



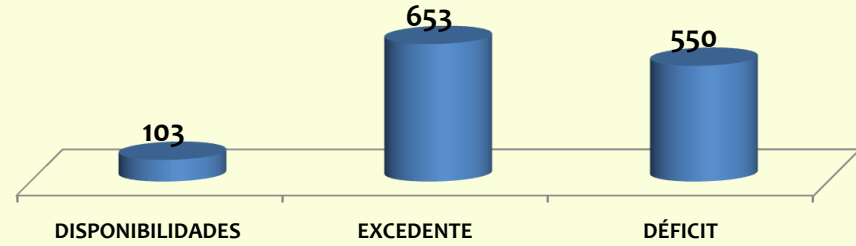
COMPARATIVO DA POPULAÇÃO CARCERÁRIA RECOLHIDA NAS UNIDADES PRISIONAIS



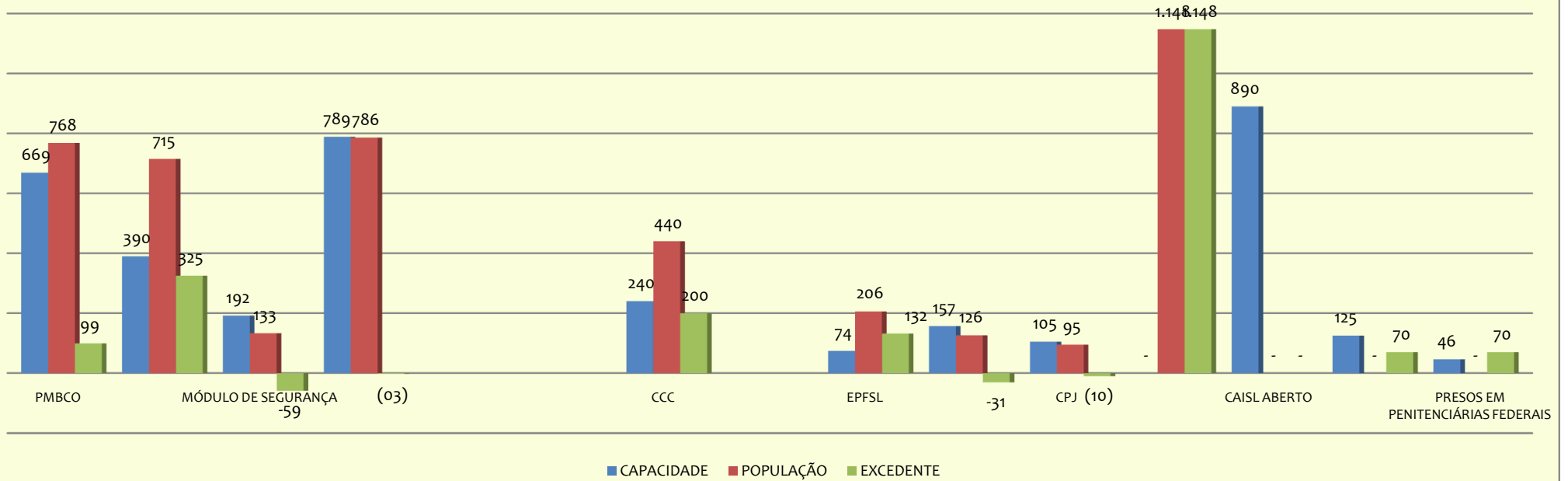
**COMPARATIVO DA POPULAÇÃO TOTAL INCLUINDO OS PRESOS DO REGIME ABERTO, SEMIABERTO E PRESOS RECOLHIDOS NAS PENITENCIÁRIAS FEDERAIS**



**DISPONIBILIDADES, EXCEDENTE E DÉFICIT DOS PRESOS RECOLHIDOS EM REGIME FECHADO**



**COMPARATIVO: CAPACIDADE X POPULAÇÃO X EXCEDENTE**



Maceió, 08 de Maio de 2014.  
 Juliana de Paula Ferreira Santos  
 Gerente de Núcleo de Pesquisa e Estatística