



MAPA DIÁRIO DA POPULAÇÃO CARCERÁRIA - PLANTÃO DE 06/11/2018 À 07/11/2018 - Fonte: Unidades Prisionais

1 - PENITENCIÁRIA MASCULINA BALDOMERO CAVALCANTE DE OLIVEIRA (PMBCO)	5 - CASA DE CUSTÓDIA DA CAPITAL (CCC)
2 - PRESÍDIO DE SEGURANÇA MÉDIA PROFESSOR CYRIDIÃO DURVAL E SILVA (PSMPCDS)	6 - ESTABELECIMENTO PRISIONAL FEMININO SANTA LUZIA (EPFSL)
3 - PRESÍDIO DO AGRESTE (PA)	7 - CENTRO PSIQUIÁTRICO JUDICIÁRIO PEDRO MARINHO SURUAGY (CPJ)
4 - NÚCLEO RESSOCIALIZADOR DA CAPITAL (NRC)	8 - PRESÍDIO DE SEGURANÇA MÁXIMA (PSM)
9 - PENITENCIÁRIA DE SEGURANÇA MÁXIMA (PENS)	*COLÔNIA AGROINDUSTRIAL SÃO LEONARDO (CAISL) INTERDITADA POR ORDEM JUDICIAL.

POPULAÇÃO ATIVA DAS UNIDADES PRISIONAIS

UNIDADES PRISIONAIS ATIVAS	CAPACIDADE PREVISTA		CAPACIDADE ATUAL		POPULAÇÃO CARCERÁRIA								DISPONIBILIDADES		EXCEDENTES		
	Masc.	Fem.	Masc.	Fem.	CONDENADOS		PROVISÓRIOS		SOB MEDIDA DE SEGURANÇA		INTERNADOS PARA TRATAMENTO E LAÇOS PSIQUIÁTRICOS		TOTAL	Masc.	Fem.	QUANT.	%
					Masc.	Fem.	Masc.	Fem.	Masc.	Fem.	Masc.	Fem.					
PMBCO	418	-	773	-	420	-	468	-	-	-	-	-	888	-	-	115	14,9
PSMPCDS	320	-	404	-	81	-	732	-	-	-	-	-	813	-	-	409	101,2
PSM	192	-	192	-	-	-	201	-	-	-	-	-	201	-	-	9	4,7
PA	789	-	960	-	160	-	800	-	-	-	-	-	960	-	-	0	0,0
EPFSL	-	221	-	221	-	76	-	92	-	-	-	-	168	-	53	-53	-24,0
CPJ**	137	-	71	9	5	1	12	3	31	1	15	1	69	8	03	-11	-13,8
CCC	248	-	240	-	133	-	370	-	-	-	-	-	503	-	-	263	109,6
NRC**	157	-	157	-	118	-	-	-	-	-	-	-	118	39	-	-39	-24,8
PENS	676	-	694	-	199	-	740	-	-	-	-	-	939	-	-	245	35,3
TOTAL	2937	221	3491	230	1116	77	3323	95	31	1	15	1	4659	47	56	938	25,2
TOTAL GERAL	3158		3721		1193		3418		32		16		103				

POPULAÇÃO CARCERÁRIA NÃO RECOLHIDA NO SISTEMA PRISIONAL

UNIDADES/REGIMES	CAPACIDADE		POPULAÇÃO CARCERÁRIA					* Interdição da Colônia Agroindustrial, destinada a presos do regime Semiaberto da Capital, esculpida no D.O.E em 26/09/2008, fls.43 e 44. * * Unidades diferenciadas, com projeto e público alvo específico. ***números referentes a quantidade de prontuários controlados pela Unidade Prisional.
	Masc.	Fem.	CONDENADOS		PROVISÓRIOS		TOTAL	
			Masc.	Fem.	Masc.	Fem.		
CAISL*** (semiaberto)	-	-	2045	124	-	-	2169	
CAISL*** (aberto)	-	-	1522	103	-	-	1625	
PRESOS EM PENITENCIÁRIAS FEDERAIS	-	-	5	-	-	-	5	
TOTAL	-	-	3572	227	-	-	3799	

CONTROLE DE BENEFICIÁRIOS DA CENTRAL DE PENAS E MEDIDAS ALTERNATIVAS (CEAPA)

DADOS/SETEMBRO 2018	PRESTAÇÃO DE SERVIÇOS A COMUNIDADE	PRESTAÇÃO PECUNIÁRIA	PRESTAÇÃO DE SERVIÇOS A COMUNIDADE + PRESTAÇÃO PECUNIÁRIA	COMPARECIMENTO	MEDIDA SÓCIOEDUCATIVA	OUTROS	TOTAL
MACEIÓ	1.221	429	335	59	-	15	2.059
ARAPIRACA	78	7	18	1	-	1	105
DELMIRO GOUVEIA	86	121	29	39	-	-	275
PALMEIRA DOS ÍNDIOS	56	163	11	10	-	12	252
PENEDO	30	11	32	-	-	-	73
SANTANA DO IPANEMA	35	30	24	1	5	-	95
UNIÃO DOS PALMARES	70	119	23	3	-	-	215
TOTAL	1.576	880	472	113	5	28	3.074

CONTROLE DE PRESOS COM MONITORAMENTO ELETRÔNICO - Atualizado em 06/11/2018

POR TIPIFICAÇÃO CRIMINAL				POR SITUAÇÃO			
	Homens	Mulheres	Total		Homens	Mulheres	Total
Homicídio	180	13	193	Medidas Cautelares	558	55	613
Latrocínio	9	0	9	Condenados	366	26	392
Roubo	293	11	299	Medidas Protetivas	0	0	0
Tráfico de drogas	176	44	220	Vítimas	0	3	3
Estupro	40	0	40	Total	924	84	1008
Outros	226	16	242				
Total	924	84	1008				

DADOS COMPLEMENTARES

EVENTOS REGISTRADOS EM 2018		PRESOS RECOLHIDOS EM PENITENCIÁRIAS FEDERAIS		PRESOS ESTRANGEIROS NO SISTEMA PRISIONAL			
		ESTABELECIMENTO	TOTAL	NACIONALIDADE	MASC.	FEM.	UNIDADE PRISIONAL
FUGAS	12			BELGA	1	-	NRC
RECAPTURAS	3	PENITENCIÁRIA FEDERAL DE PORTO VELHO/RO	4	PORTUGUESA	2	-	PMBCO/PSM
FUGAS ABORTADAS	10	PENITENCIÁRIA FEDERAL DE CAMPO GRANDE/MS	1	ARGENTINA	1	-	CAISL/ABERTO
ÓBITOS	NATURAIS	6	TOTAL	COLOMBIANO	1	-	PMBCO
	VIOLENTOS	8		TOTAL	5	-	
	INDETERMINADO	0					
	TOTAL	14					

QUADRO RESUMO

	Quant	%
POPULAÇÃO CARCERÁRIA GERAL INCLUINDO OS PRESOS DO REGIME ABERTO, SEMIABERTO E PRESOS EM PENITENCIÁRIAS FEDERAIS	8458	
POPULAÇÃO CARCERÁRIA RECOLHIDA NAS UNIDADES PRISIONAIS	4659	
POPULAÇÃO CARCERÁRIA EXCEDENTE (UNIDADES PRISIONAIS + PRESOS DO REGIME SEMIABERTO)	3107	83
POPULAÇÃO CARCERÁRIA EXCEDENTE RECOLHIDA NAS UNIDADES PRISIONAIS	938	25,2
INTERNADOS SEM REFERÊNCIA FAMILIAR	7	
POPULAÇÃO CARCERÁRIA POR 100.000 MIL HABITANTES		255
PRESOS RECOLHIDOS EM DELEGACIAS - CAPITAL E INTERIOR (DADOS ATUALIZADOS EM 05/11/2018 RERENTE A OUTUBRO/2018)	252	

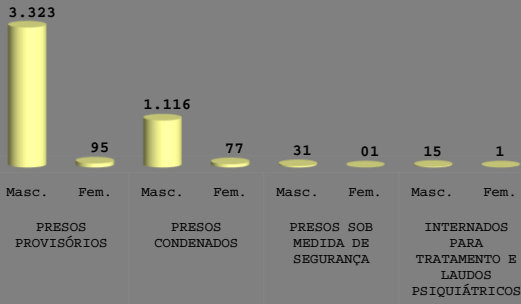
MOVIMENTAÇÕES OCORRIDAS DURANTE O PLANTÃO 06/11/2018 A 07/11/2018										ACUMULADOS DO MÊS DE NOVEMBRO				
UNIDADES PRISIONAIS **PORTAS DE ENTRADA	ENTRADAS DE DELEGACIAS	ALVARÁIS/ SAÍDAS	TRANSFERÊNCIAS		FUGAS	RECAPTURAS	TENTATIV A DE FUGA	ÓBITOS	TRANSF. EXTERNA	UNIDADES	ENTRADAS DE DELEGACIAS	SAÍDAS	TRANSFERÊNCIAS	
			ENTRADAS	SAÍDAS									ENTRADAS	SAÍDAS
PMBCO	4	2	-	-	-	-	-	-	-	PMBCO	7	7	10	-
PSMPCDS	-	1	-	-	-	-	-	-	-	PSMPCDS	-	5	24	2
PSM	20	-	-	-	-	-	-	-	-	PA	6	7	9	6
**PDA	4	-	-	-	-	-	-	-	-	CPJ	-	-	-	-
**EPFSL	1	-	-	-	-	-	-	-	-	EPFSL	5	3	-	-
**CPJ	-	-	-	-	-	-	-	-	-	NRC	-	-	1	-
**CCC	-	1	-	-	-	-	-	-	-	CCC	-	2	1	1
NRC	-	-	-	-	-	-	-	-	-	PSM.	53	2	1	52
PENSM	-	-	-	-	-	-	-	-	-	PENSM	1	3	31	16
CAISL* (semiaberto)	-	-	-	-	-	-	-	-	-	TOTAL	72	29	77	77
CAISL* (aberto)	-	-	-	-	-	-	-	-	-					
TOTAL	29	4	-	-	-	-	-	-	-					

ESCOLTAS ORDINÁRIAS E EXTRAORDINÁRIAS OCORRIDAS NO PLANTÃO DE 06/11/2018 À 07/11/2018

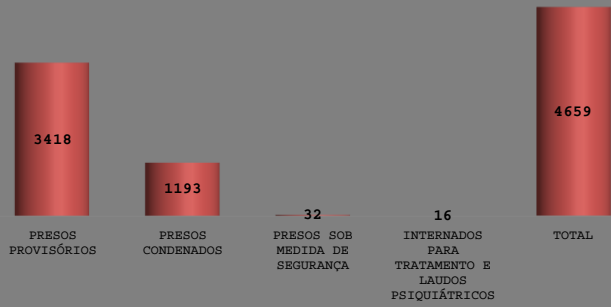
ESCOLTAS EXTERNAS ORDINÁRIAS							ESCOLTAS EXTERNAS EXTRAORDINÁRIAS						
UNIDADES .	SAÚDE	JUSTIÇA	SOCIAL	FLAGRANTE	OUTROS	TOTAL	UNIDADES .	SAÚDE	JUSTIÇA	AEROPORTO	CENTRAL DE	OUTROS	TOTAL
PMBCO	-	2	-	-	-	2	HOSPITAL PORTUGAL	-	-	-	-	-	-
PSMPCDS	-	-	-	-	-	-	RAMALHO	-	-	-	-	-	-
PSM	-	-	-	-	-	-	PMBCO	-	-	-	-	-	-
PA	-	2	-	-	-	2	PSM	-	-	-	-	-	-
EPFSL	-	-	-	-	-	-	PA	-	-	-	-	-	-
CPJ	-	-	-	-	-	-	PENSM	-	-	-	-	-	-
CCC	-	-	-	-	-	-	EPSMPCDS	-	-	-	-	-	-
NRC	-	-	-	-	-	-	CCC	-	-	-	-	-	-
PENSM	-	1	-	-	-	1	NRC	-	-	-	-	-	-
TOTAL	-	5	-	-	-	5	TOTAL	-	-	-	-	-	-
REMOÇÃO INTERNA E EXTERNA EXTRAORDINÁRIAS							SAÍDAS CANCELADAS, NÃO REALIZADAS E /OU JUSTIFICADAS						
UNIDADES	SAÚDE	JUSTIÇA	SOCIAL	CONSULTA ODONTO	MUTIRÃO	TOTAL	UNIDADES .	AUDIENCIA JUSTIFICADA	SAUDE REALIZADA	SAÚDE/NÃO REALIZADA	AUD CANCELAD	JUSTIÇA CANCELAD	TOTAL
EPFSL/SENAI -NRC	-	-	-	-	-	-	PMBCO	-	-	-	-	-	-
PCDS/SENAI-NRC	-	-	-	-	-	-	PSMPCDS	-	-	-	-	-	-
EPSMPCDS/NUREC	-	-	-	-	-	-	PSM	-	-	-	-	-	-
PENSM/NUREC	-	-	-	-	-	-	PA	-	-	-	-	-	-
EPFSL	-	-	-	-	-	-	EPFSL	-	-	-	-	-	-
PA	-	-	-	-	-	-	CPJ	-	-	-	-	-	-
PENSM	-	-	-	-	-	-	CCC	-	-	1	-	-	1
CPJ	-	-	-	-	-	-	NUREC	-	-	-	-	-	-
TOTAL	-	-	-	-	-	-	PENSM	-	-	-	-	-	-
							TOTAL	-	-	1	-	-	1
ATIVIDADES PRISIONAIS							AUDIENCIAS/ CAPITAL/VARAS/COMARCAS/OUTROS						
UNIDADES	TRANSFERÊNCIAS	PERNOITE PARA AUD	RETORNO PARA UNIDADE DE	SOCIAL	DEVOLVENDO A UNIDADE	TOTAL	12 VCC	-	-	-	-	-	1
	-	-	-	-	-	-	3 VCC						1
							9 VCC						2
							1 VIJVC	-	-	-	-	-	1
TOTAL	-	-	-	-	-	-	TOTAL	-	-	-	-	-	5

GRÁFICOS COMPARATIVOS

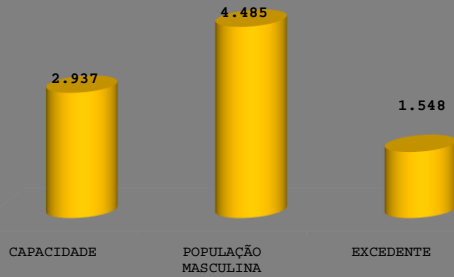
QUANTIDADE DE PRESOS RECOLHIDOS NO SISTEMA PRISIONAL - MASCULINO/FEMININO



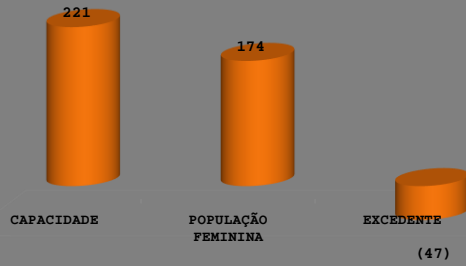
QUANTIDADE PRESOS RECOLHIDOS NAS UNIDADES PRISIONAIS



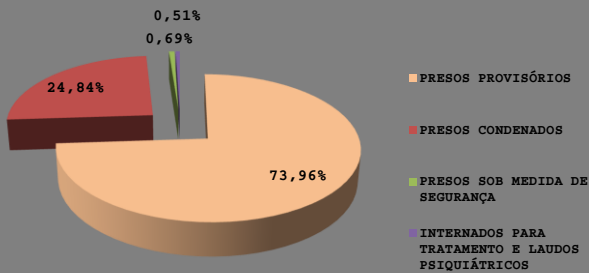
COMPARATIVO DA POPULAÇÃO CARCERÁRIA MASCULINA



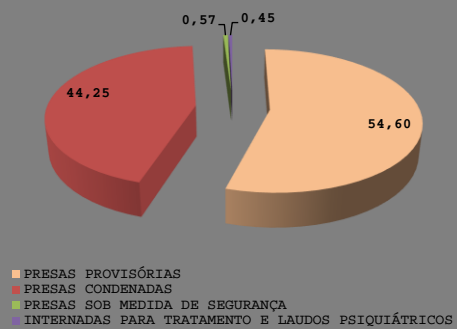
COMPARATIVO DA POPULAÇÃO CARCERÁRIA FEMININA



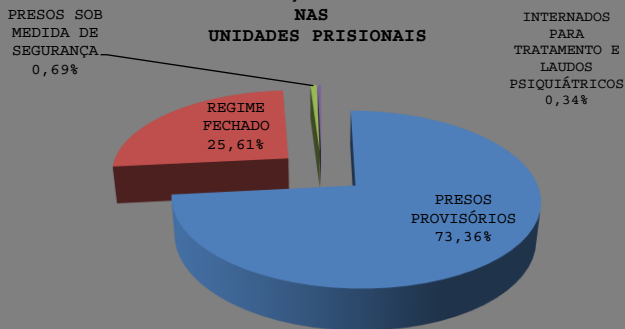
PERCENTUAL DA POPULAÇÃO CARCERÁRIA MASCULINA



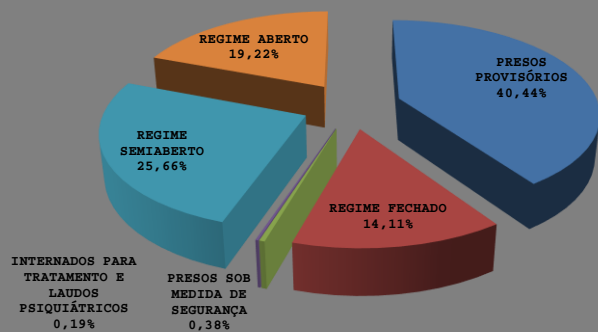
PERCENTUAL DA POPULAÇÃO CARCERÁRIA FEMININA



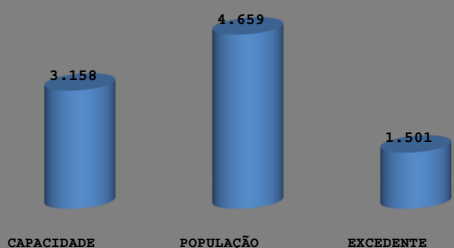
PERCENTUAL DA POPULAÇÃO CARCERÁRIA RECOLHIDA NAS UNIDADES PRISIONAIS



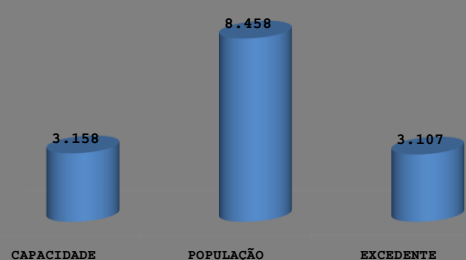
PERCENTUAL DA POPULAÇÃO CARCERÁRIA GERAL



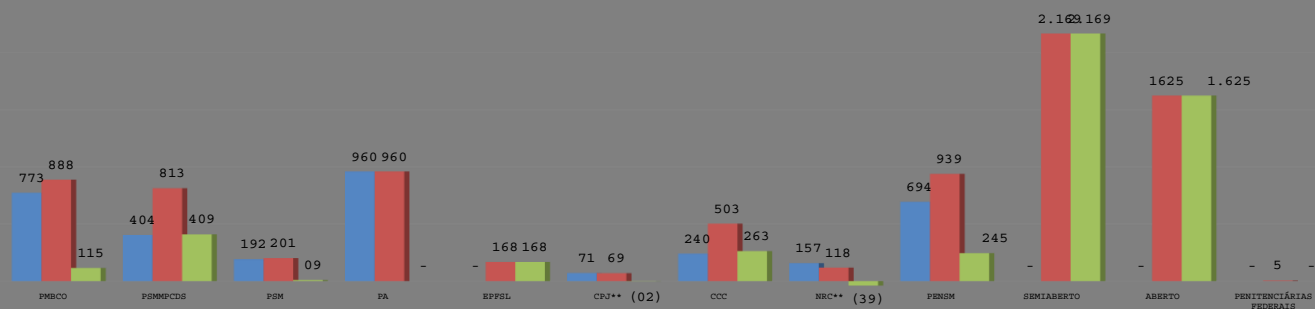
COMPARATIVO DA POPULAÇÃO CARCERÁRIA RECOLHIDA NAS UNIDADES PRISIONAIS



COMPARATIVO DA POPULAÇÃO TOTAL INCLUINDO OS PRESOS DO REGIME ABERTO, SEMIABERTO E PRESOS RECOLHIDOS NAS PENITENCIÁRIAS FEDERAIS



COMPARATIVO: CAPACIDADE X POPULAÇÃO X EXCEDENTE



■ CAPACIDADE ■ POPULAÇÃO ■ EXCEDENTE

Maceió, 07 de Novembro de 2018.

Juliana de Paula Ferreira Santos

Chefe de Pesquisa e Estatística