



MAPA DIÁRIO DA POPULAÇÃO CARCERÁRIA - PLANTÃO DE 05/02/2019 À 06/02/2019 - Fonte: Unidades Prisionais

1 - PENITENCIÁRIA MASCULINA BALDOMERO CAVALCANTE DE OLIVEIRA (PMBCO)	5 - CASA DE CUSTÓDIA DA CAPITAL (CCC)
2 - PRESÍDIO DE SEGURANÇA MÉDIA PROFESSOR CYRIDIÃO DURVAL E SILVA (PSMPCDS)	6 - ESTABELECIMENTO PRISIONAL FEMININO SANTA LUZIA (EPFSL)
3 - PRESÍDIO DO AGRESTE (PA)	7 - CENTRO PSIQUIÁTRICO JUDICIÁRIO PEDRO MARINHO SURUAGY (CPJ)
4 - NÚCLEO RESSOCIALIZADOR DA CAPITAL (NRC)	8 - PRESÍDIO DE SEGURANÇA MÁXIMA (PSM)
9 - PENITENCIÁRIA DE SEGURANÇA MÁXIMA (PENSM)	*COLÔNIA AGROINDUSTRIAL SÃO LEONARDO (CAISL) INTERDITADA POR ORDEM JUDICIAL.

POPULAÇÃO ATIVA DAS UNIDADES PRISIONAIS

UNIDADES PRISIONAIS ATIVAS	CAPACIDADE PREVISTA		CAPACIDADE ATUAL		POPULAÇÃO CARCERÁRIA								DISPONIBILIDADES		EXCEDENTES		
	Masc.	Fem.	Masc.	Fem.	CONDENADOS		PROVISÓRIOS		SOB MEDIDA DE SEGURANÇA		INTERNADOS PARA TRATAMENTO E LAUDOS PSIQUIÁTRICOS		TOTAL	Masc.	Fem.	QUANT.	%
					Masc.	Fem.	Masc.	Fem.	Masc.	Fem.	Masc.	Fem.					
PMBCO	418	-	773	-	455	-	468	-	-	-	-	-	923	-	-	150	19,4
PSMPCDS	320	-	404	-	81	-	751	-	-	-	-	-	832	-	-	428	105,9
PSM	192	-	192	-	-	-	216	-	-	-	-	-	216	-	-	24	12,5
PA	789	-	960	-	308	-	650	-	-	-	-	-	958	02	-	-2	-0,2
EPFSL	-	221	-	221	-	82	-	75	-	-	-	-	157	-	64	-64	-29,0
CPJ**	137	-	71	9	6	1	13	2	28	1	16	1	68	8	04	-12	-15,0
CCC	248	-	240	-	116	-	419	-	-	-	-	-	535	-	-	295	122,9
NRC**	157	-	157	-	127	-	-	-	-	-	-	-	127	30	-	-30	-19,1
PENSM	676	-	694	-	229	-	754	-	-	-	-	-	983	-	-	289	41,6
TOTAL	2937	221	3491	230	1322	83	3271	77	28	1	16	1	4799	40	68	1078	29,0
TOTAL GERAL	3158		3721		1405		3348		29		17		108				

POPULAÇÃO CARCERÁRIA NÃO RECOLHIDA NO SISTEMA PRISIONAL

UNIDADES/REGIMES	CAPACIDADE		POPULAÇÃO CARCERÁRIA					* Interdição da Colônia Agroindustrial, destinada a presos do regime Semiaberto da Capital, esculpida no D.O.E em 26/09/2008, fls.43 e 44. ** Unidades diferenciadas, com projeto e público alvo específico. ***números referentes a quantidade de prontuários controlados pela Unidade Prisional.
	Masc.	Fem.	CONDENADOS		PROVISÓRIOS		TOTAL	
			Masc.	Fem.	Masc.	Fem.		
CAISL*** (semiaberto)	-	-	2137	133	-	-	2270	
CAISL*** (aberto)	-	-	1551	102	-	-	1653	
PRESOS EM PENITENCIÁRIAS FEDERAIS	-	-	5	-	-	-	5	
TOTAL	-	-	3693	235	-	-	3928	

CONTROLE DE BENEFICIÁRIOS DA CENTRAL DE PENAS E MEDIDAS ALTERNATIVAS (CEAPA)

DADOS/OUTUBRO- 2018	PRESTAÇÃO DE SERVIÇOS A COMUNIDADE	PRESTAÇÃO PECUNIÁRIA	PRESTAÇÃO DE SERVIÇOS A COMUNIDADE + PRESTAÇÃO PECUNIÁRIA	COMPARECIMENTO	MEDIDA SÓCIOEDUCATIVA	OUTROS	TOTAL
MACEIÓ	1.242	434	333	58	-	16	2.083
ARAPIRACA	76	7	17	2	-	1	103
DELMIRO GOUVEIA	87	121	29	42	-	-	279
PALMEIRA DOS ÍNDIOS	54	158	11	10	-	12	245
PENEDO	31	11	32	-	-	-	74
SANTANA DO IPANEMA	34	26	24	1	5	-	90
TOTAL	1.524	757	446	113	5	29	2.874

CONTROLE DE PRESOS COM MONITORAMENTO ELETRÔNICO - Atualizado em 25/01/2019

POR TIPIFICAÇÃO CRIMINAL				POR SITUAÇÃO			
	Homens	Mulheres	Total		Homens	Mulheres	Total
Homicídio	186	11	197	Medidas Cautelares	732	81	813
Latrocínio	7	0	7	Condenados	237	19	256
Roubo	292	11	299	Medidas Protetivas	0	0	0
Tráfico de drogas	192	60	252	Vítimas	0	7	7
Estupro	45	0	45	Total	969	103	1076
Outros	247	25	272				
Total	969	107	1076				

DADOS COMPLEMENTARES

EVENTOS REGISTRADOS EM 2019		PRESOS RECOLHIDOS EM PENITENCIÁRIAS FEDERAIS		PRESOS ESTRANGEIROS NO SISTEMA PRISIONAL			
		ESTABELECIMENTO	TOTAL	NACIONALIDADE	MASC.	FEM.	UNIDADE PRISIONAL
FUGAS	12			BELGA	1	-	NRC
RECAPTURAS	13	PENITENCIÁRIA FEDERAL DE PORTO VELHO/RO	2	PORTUGUESA	1	-	PMBCO
FUGAS ABORTADAS	0	PENITENCIÁRIA FEDERAL DE CAMPO GRANDE/MS	1	ARGENTINA	1	-	CAISL/ABERTO
ÓBITOS	NATURAIS			TOTAL	3	-	
	VIOLENTOS						
	INDETERMINADO						
	TOTAL		5				

QUADRO RESUMO

	Quant	%
POPULAÇÃO CARCERÁRIA GERAL INCLUINDO OS PRESOS DO REGIME ABERTO, SEMIABERTO E PRESOS EM PENITENCIÁRIAS FEDERAIS	8727	
POPULAÇÃO CARCERÁRIA RECOLHIDA NAS UNIDADES PRISIONAIS	4799	
POPULAÇÃO CARCERÁRIA EXCEDENTE(UNIDADES PRISIONAIS + PRESOS DO REGIME SEMIABERTO)	3348	90
POPULAÇÃO CARCERÁRIA EXCEDENTE RECOLHIDA NAS UNIDADES PRISIONAIS	1078	29,0
INTERNADOS SEM REFERÊNCIA FAMILIAR	7	
POPULAÇÃO CARCERÁRIA POR 100.000 MIL HABITANTES		263
PRESOS RECOLHIDOS EM DELEGACIAS - CAPITAL E INTERIOR (DADOS ATUALIZADOS EM 01/01/2019 REFERENTE A DEZEMBRO/2018)	214	

MOVIMENTAÇÕES OCORRIDAS DURANTE O PLANTÃO DE 05/02/2019 À 06/02/2019											ACUMULADOS DO MÊS DE FEVEREIRO				
UNIDADES PRISIONAIS **PORTAS DE ENTRADA	ENTRADAS DE DELEGACIAS	ALVARÁS/ SAÍDAS	TRANSFERÊNCIAS		FUGAS	RECAPTURAS	TENTATIV A DE FUGA	ÓBITOS	TRANSF. EXTERNA		UNIDADES	ENTRADAS DE DELEGACIAS	SAÍDAS	TRANSFERÊNCIAS	
			ENTRADAS	SAÍDAS										ENTRADAS	SAÍDAS
PMBCO	2	-	-	3	-	-	-	-	-		PMBCO	-	-	-	-
PSMPCDS	3	1	9	-	-	-	-	-	-		PSMPCDS	-	-	-	-
PSM	18	2	2	-	-	-	-	-	-		PA	-	-	-	-
**PDA	5	-	-	-	-	-	-	-	-		CPJ	-	-	-	-
**EPFSL	2	-	-	-	-	-	-	-	-		EPFSL	-	-	-	-
**CPJ	-	-	1	-	-	-	-	-	-		NRC	-	-	-	-
**CCC	-	1	-	-	-	-	-	-	-		CCC	-	-	-	-
NRC	-	-	-	-	-	-	-	-	-		PSM.	-	-	-	-
PENSM	-	1	-	9	12	11	-	-	-		PENSM	-	-	-	-
CAISL* (semiaberto)	-	-	-	-	-	-	-	-	-		TOTAL	-	-	-	-
CAISL* (aberto)	-	-	-	-	-	-	-	-	-						
TOTAL	30	5	12	12	12	11	-	-	-						

ESCOLTAS ORDINÁRIAS E EXTRAORDINÁRIAS OCORRIDAS NO PLANTÃO DE 05/02/2019 À 06/02/2019

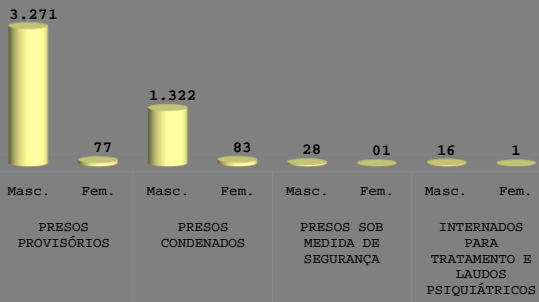
ESCOLTAS EXTERNAS ORDINÁRIAS							ESCOLTAS EXTERNAS EXTRAORDINÁRIAS						
UNIDADES.	SAÚDE	JUSTIÇA	SOCIAL	FLAGRANTE	OUTROS	TOTAL	UNIDADES.	SAÚDE	JUSTIÇA	AEROPORTO	CENTRAL DE FLAGRANTE	OUTROS	TOTAL
PMBCO	-	2	-	-	-	2	PMBCO	-	-	-	-	-	-
PSMPCDS	-	-	1	-	-	1	CCC	-	-	-	-	-	-
PSM	-	-	-	-	-	-	PSM	-	-	-	-	-	-
PA	-	-	-	-	-	-	CPJ	-	-	-	-	-	-
EPFSL	-	-	-	-	-	-	PENSM	-	-	-	-	-	-
CPJ	-	-	-	-	-	-	EPSMPCDS	-	-	-	-	-	-
CCC	1	-	-	-	-	1	EPFSL	-	-	-	-	-	-
NRC	-	-	-	-	-	-	NRC	-	-	-	-	-	-
PENSM	-	-	-	-	-	-	TOTAL	-	-	-	-	-	-
TOTAL	1	2	1	-	-	4							

REMOÇÃO INTERNA E EXTERNA EXTRAORDINÁRIAS							SAÍDAS CANCELADAS, NÃO REALIZADAS E /OU JUSTIFICADAS						
UNIDADES	SAÚDE	JUSTIÇA	SOCIAL	CONSULTA ODONTO	RETORNO	TOTAL	UNIDADES.	AUDIENCIA JUSTIFICADA	SAUDE REALIZADA	SAÚDE/NÃO REALIZADA	SOCIAL	JUSTIÇA CANCELAD	TOTAL
PSM/PALMARES (PE)	-	-	-	-	-	-	PMBCO	-	-	-	-	-	-
PCDS/SENAI -NRC	-	-	-	-	-	-	PSMPCDS	-	-	-	-	-	-
EPSMPCDS/NUREC	-	-	-	-	-	-	PSM	-	-	-	-	-	-
PENSM/NUREC	-	-	-	-	-	-	PA	-	-	-	-	-	-
EPFSL	-	-	-	-	-	-	EPFSL	-	-	-	-	-	-
PA	-	-	-	-	-	-	CPJ	-	-	-	-	-	-
PENSM	-	-	-	-	-	-	CCC	-	-	1	-	-	1
CPJ	-	-	-	-	-	-	NUREC	-	-	-	-	-	-
TOTAL	-	-	-	-	-	-	PENSM	-	-	-	-	-	-
							TOTAL	-	-	1	-	-	1

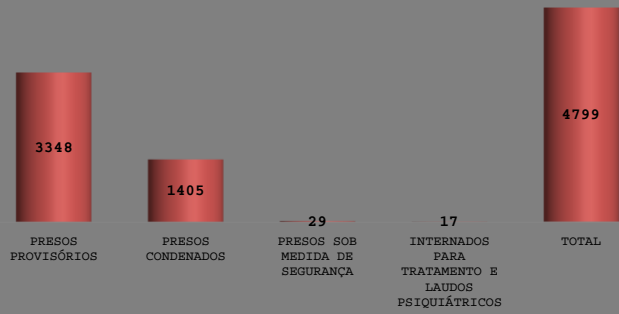
ATIVIDADES PRISIONAIS							AUDIÊNCIAS/ CAPITAL/VARAS/COMARCAS/OUTROS		QUANT.
UNIDADES	TRANSFEREN CIA	REVISTA	RETORNO PARA UNIDADE DE ORIGEM/	PERNOITE	DEVOLVENDO A UNIDADE DE ORIGEM	TOTAL			
PMBCO/CPJ	1	-	-	-	-	1	6ª VARA CRIMINAL DA CAPITAL	1	
PA/PSM	-	-	-	-	-	-	3ª VARA CRIMINAL DA CAPITAL	1	
PENSM/PSMPCDS	9	-	-	-	-	9	INSS	1	
PA/CCC	-	-	-	-	-	-	CEO (CONSULTA ODONTOLÓGICA)	1	
PA/PMBCO	-	-	-	-	-	-	TOTAL	4	
PSM/PA	-	-	-	-	-	-			
PSM/PMBCO	-	-	-	-	-	-			
PSM/PENSM	-	-	-	-	-	-			
TOTAL	10	-	-	-	-	10			

GRÁFICOS COMPARATIVOS

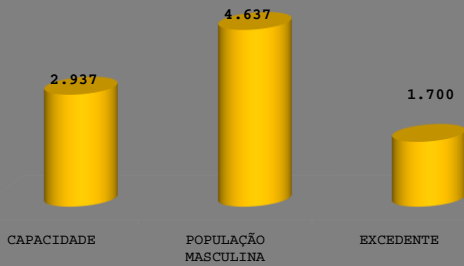
QUANTIDADE DE PRESOS RECOLHIDOS NO SISTEMA PRISIONAL - MASCULINO/FEMININO



QUANTIDADE PRESOS RECOLHIDOS NAS UNIDADES PRISIONAIS



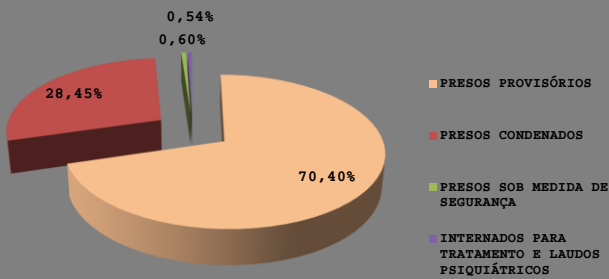
COMPARATIVO DA POPULAÇÃO CARCERÁRIA MASCULINA



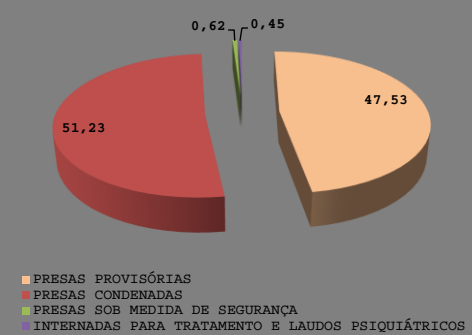
COMPARATIVO DA POPULAÇÃO CARCERÁRIA FEMININA



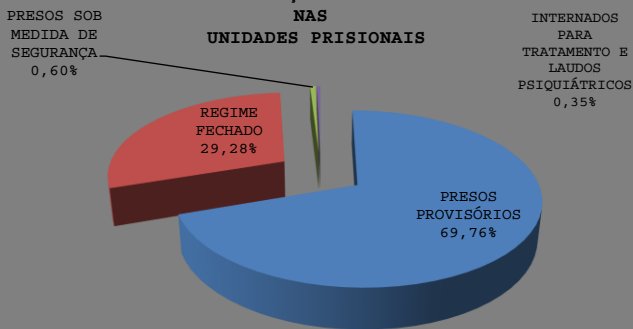
PERCENTUAL DA POPULAÇÃO CARCERÁRIA MASCULINA



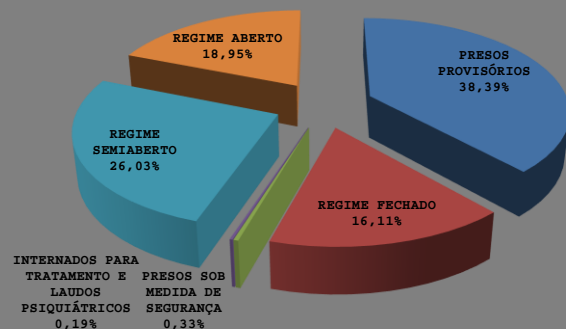
PERCENTUAL DA POPULAÇÃO CARCERÁRIA FEMININA



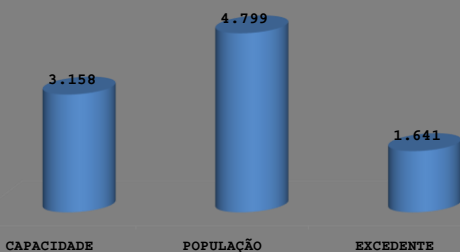
PERCENTUAL DA POPULAÇÃO CARCERÁRIA RECOLHIDA NAS UNIDADES PRISIONAIS



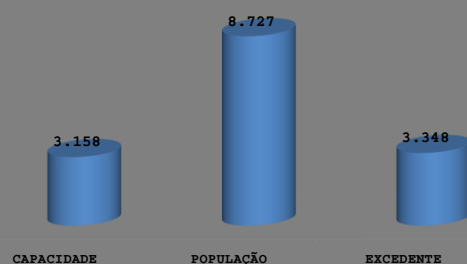
PERCENTUAL DA POPULAÇÃO CARCERÁRIA GERAL



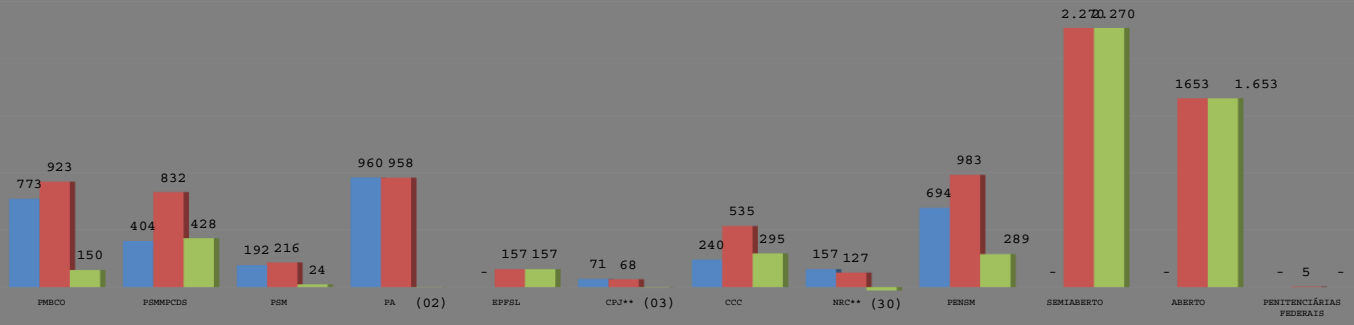
COMPARATIVO DA POPULAÇÃO CARCERÁRIA RECOLHIDA NAS UNIDADES PRISIONAIS



COMPARATIVO DA POPULAÇÃO TOTAL INCLUINDO OS PRESOS DO REGIME ABERTO, SEMIABERTO E PRESOS RECOLHIDOS NAS PENITENCIÁRIAS FEDERAIS



COMPARATIVO: CAPACIDADE X POPULAÇÃO X EXCEDENTE



■ CAPACIDADE ■ POPULAÇÃO ■ EXCEDENTE

Maceió, 06 de Fevereiro de 2019.

Juliana de Paula Ferreira Santos

Chefe de Pesquisa e Estatística