



MAPA DIÁRIO DA POPULAÇÃO CARCERÁRIA - PLANTÕES DE 04/05/2018 À 07/05/2018 - Fonte: Unidades Prisionais

1 - PENITENCIÁRIA MASCULINA BALDOMERO CAVALCANTE DE OLIVEIRA (PMBCO)	5 - CASA DE CUSTÓDIA DA CAPITAL (CCC)
2 - PRESÍDIO DE SEGURANÇA MÉDIA PROFESSOR CYRIDIÃO DURVAL E SILVA (PSMPCDS)	6 - ESTABELECIMENTO PRISIONAL FEMININO SANTA LUZIA (EPFSL)
3 - PRESÍDIO DO AGRESTE (PA)	7 - CENTRO PSIQUIÁTRICO JUDICIÁRIO PEDRO MARINHO SURUAGY (CPJ)
4 - NÚCLEO RESSOCIALIZADOR DA CAPITAL (NRC)	8 - PRESÍDIO DE SEGURANÇA MÁXIMA (PSM)
9 - PENITENCIÁRIA DE SEGURANÇA MÁXIMA (PENS)	*COLÔNIA AGROINDUSTRIAL SÃO LEONARDO (CAISL) INTERDITADA POR ORDEM JUDICIAL.

POPULAÇÃO ATIVA DAS UNIDADES PRISIONAIS

UNIDADES PRISIONAIS ATIVAS	CAPACIDADE PREVISTA		CAPACIDADE ATUAL		POPULAÇÃO CARCERÁRIA								DISPONIBILIDADES		EXCEDENTES		
	Masc.	Fem.	Masc.	Fem.	CONDENADOS		PROVISÓRIOS		SOB MEDIDA DE SEGURANÇA		INTERNADOS PARA TRATAMENTO E LAUDOS PSIQUIÁTRICOS		TOTAL	Masc.	Fem.	QUANT.	%
					Masc.	Fem.	Masc.	Fem.	Masc.	Fem.	Masc.	Fem.					
PMBCO	418	-	773	-	517	-	423	-	-	-	-	-	940	-	-	167	21,6
PSMPCDS	320	-	404	-	81	-	672	-	-	-	-	-	753	-	-	349	86,4
PSM	192	-	192	-	17	-	210	-	-	-	-	-	227	-	-	35	18,2
PA	789	-	960	-	226	-	716	-	-	-	-	-	942	18	-	-18	-1,9
EPFSL	-	221	-	221	-	61	-	126	-	-	-	-	187	-	34	-34	-15,4
CPJ**	137	-	68	14	7	1	8	1	27	1	26	2	73	00	09	-9	-11,0
CCC	248	-	240	-	71	-	344	-	-	-	-	-	415	-	-	175	72,9
NRC**	157	-	157	-	127	-	-	-	-	-	-	-	127	30	-	-30	-19,1
PENS	676	-	694	-	361	-	581	-	-	-	-	-	942	-	-	248	35,7
TOTAL	2937	221	3488	235	1407	62	2954	127	27	1	26	2	4606	48	43	883	23,7
TOTAL GERAL	3158		3723		1469		3081		28		28			91			

POPULAÇÃO CARCERÁRIA NÃO RECOLHIDA NO SISTEMA PRISIONAL

UNIDADES/REGIMES	CAPACIDADE		POPULAÇÃO CARCERÁRIA				TOTAL	* Interdição da Colônia Agroindustrial, destinada a presos do regime Semiaberto da Capital, esculpida no D.O.E em 26/09/2008, fls.43 e 44. * * Unidades diferenciadas, com projeto e público alvo específico. ***números referentes a quantidade de prontuários controlados pela Unidade Prisional.
	Masc.	Fem.	CONDENADOS		PROVISÓRIOS			
			Masc.	Fem.	Masc.	Fem.		
CAISL*** (semiaberto)	-	-	1901	110	-	-	2011	
CAISL*** (aberto)	-	-	1403	93	-	-	1496	
PRESOS EM PENITENCIÁRIAS FEDERAIS	-	-	4	-	-	-	4	
TOTAL	-	-	3308	203	-	-	3511	

CONTROLE DE BENEFICIÁRIOS DA CENTRAL DE PENAS E MEDIDAS ALTERNATIVAS (CEAPA)

DADOS/MARÇO - 2018	PRESTAÇÃO DE SERVIÇOS A COMUNIDADE	PRESTAÇÃO PECUNIÁRIA	PRESTAÇÃO DE SERVIÇOS A COMUNIDADE + PRESTAÇÃO PECUNIÁRIA	COMPARECIMENTO	MEDIDA SÓCIOEDUCATIVA	OUTROS	TOTAL
MACEIÓ	1.582	532	406	109	-	17	2.646
ARAPIRACA	91	10	19	1	-	-	121
DELMIRO GOUVEIA	39	93	19	16	-	-	167
PALMEIRA DOS ÍNDIOS	52	155	10	6	-	10	233
PENEDO	24	10	22	-	-	-	56
SANTANA DO IPANEMA	44	30	29	4	-	-	107
UNIÃO DOS PALMARES	85	109	20	4	-	-	218
TOTAL	1.917	939	525	140	-	27	3.548

CONTROLE DE PRESOS COM MONITORAMENTO ELETRÔNICO - Atualizado em 07/05/2018

	POR TIPIFICAÇÃO CRIMINAL				POR SITUAÇÃO															
	Homens	Mulheres	Total		Homens	Mulheres	Total													
Homicídio	172	11	183		Medidas Cautelares	475	48	523												
Latrocínio	8	0	8						Condenados	412	23	435								
Roubo	308	8	316										Vítimas	0	16	16				
Tráfico de drogas	127	40	167														Total	887	87	974
Estupro	34	0	34																	
Outros	238	28	266																	
Total	887	87	974																	

DADOS COMPLEMENTARES

EVENTOS REGISTRADOS EM 2018		PRESOS RECOLHIDOS EM PENITENCIÁRIAS FEDERAIS		PRESOS ESTRANGEIROS NO SISTEMA PRISIONAL					
		ESTABELECIMENTO		TOTAL		NACIONALIDADE	MASC.	FEM.	UNIDADE PRISIONAL
FUGAS	0					BELGA	1	-	NRC
RECAPTURAS	0			3		PORTUGUESA	1	-	PMBCO
FUGAS ABORTADAS	2			1		ARGENTINA	1	-	CAISL/ABERTO
ÓBITOS	NATURAIS	2			4		TOTAL		
	VIOLENTOS	2					3	-	

QUADRO RESUMO

	Quant	%
POPULAÇÃO CARCERÁRIA GERAL INCLUINDO OS PRESOS DO REGIME ABERTO, SEMIABERTO E PRESOS EM PENITENCIÁRIAS FEDERAIS	8117	
POPULAÇÃO CARCERÁRIA RECOLHIDA NAS UNIDADES PRISIONAIS	4606	
POPULAÇÃO CARCERÁRIA EXCEDENTE (UNIDADES PRISIONAIS + PRESOS DO REGIME SEMIABERTO)	2894	78
POPULAÇÃO CARCERÁRIA EXCEDENTE RECOLHIDA NAS UNIDADES PRISIONAIS	883	23,7
INTERNADOS SEM REFERÊNCIA FAMILIAR	7	
POPULAÇÃO CARCERÁRIA POR 100.000 MIL HABITANTES		240
PRESOS RECOLHIDOS EM DELEGACIAS - CAPITAL E INTERIOR (DADOS REFERENTE AO MÊS DE ABRIL/2018)	258	

MOVIMENTAÇÕES OCORRIDAS NO PLANTÕES DE 04/05/2018 À 07/05/2018.										ACUMULADOS DO MÊS DE MAIO				
UNIDADES PRISIONAIS **PORTAS DE ENTRADA	ENTRADAS DE DELEGACIAS	ALVARÁ/ SAÍDAS	TRANSFERÊNCIAS		FUGAS	RECAPTURAS	TENTATIV A DE FUGA	ÓBITOS	TRANSF. EXTERNA	UNIDADES	ENTRADAS DE DELEGACIAS	SAÍDAS	TRANSFERÊNCIAS	
			ENTRADAS	SAÍDAS									ENTRADAS	SAÍDAS
PMBCO	-	5	19	-	-	-	-	-	-	PMBCO	4	11	19	-
PSMPCDS	-	3	18	15	-	-	-	-	-	PSMPCDS	-	8	19	15
PSM	12	4	-	42	-	-	-	-	-	PA	19	9	-	-
**PDA	-	4	-	-	-	-	-	-	-	CPJ	-	-	-	1
**EPFSL	1	1	-	-	-	-	-	-	-	EPFSL	4	6	1	-
**CPJ	-	-	-	-	-	-	-	-	-	NRC	-	-	-	-
**CCC	-	2	15	4	-	-	-	-	-	CCC	-	4	26	4
NRC	-	-	-	-	-	-	-	-	-	PSM.	40	6	-	66
PENSM	-	7	23	14	-	-	-	-	-	PENSM	-	11	23	15
CAISL* (semiaberto)	-	-	-	-	-	-	-	-	-	TOTAL	67	55	88	101
CAISL* (aberto)	-	-	-	-	-	-	-	-	-					
TOTAL	13	26	75	75	-	-	-	-	-					

ESCOLTAS ORDINÁRIAS E EXTRAORDINÁRIAS OCORRIDAS NO PLANTÕES DE 04/05/2018 À 07/05/2018

ESCOLTAS EXTERNAS ORDINÁRIAS						
UNIDADES .	SAÚDE	JUSTIÇA	SOCIAL	FLAGRANTE	OUTROS	TOTAL
PMBCO	-	3	-	-	-	3
PSMPCDS	-	4	-	-	-	-
PSM	-	1	-	-	-	-
PA	-	-	-	-	-	-
EPFSL	-	-	-	-	-	-
CPJ	-	-	-	-	-	-
CCC	-	-	-	-	-	-
NRC	-	-	-	-	-	-
PENSM	-	4	-	-	-	4
TOTAL	-	-	-	-	-	-

REMOÇÃO INTERNA E EXTERNA EXTRAORDINÁRIAS						
UNIDADES	SAÚDE	JUSTIÇA	PSICOSSO CIAL	CONSULTA ODONTO	MUTIRÃO	TOTAL
PMBCO/CPJ	-	-	-	-	-	-
PMBCO/NRC	-	-	-	-	-	-
CCC/NRC	-	-	-	-	-	-
PSMPCDS	-	-	-	-	-	-
EPFSL	-	-	-	-	-	-
PA	-	-	-	-	-	-
PENSM	-	-	-	-	-	-
CPJ	-	-	-	-	-	-
TOTAL	-	-	-	-	-	-

ATIVIDADES PRISIONAIS						
UNIDADES	PERMITE PARA AUDIÊNCIAS E EXAME NA CAPITAL	REVISTA	TRANSFEREN CIA TEMPORÁRIA	TRANSFER ÊNCIAS	DEVOLVEND O A UNIDADE DE ORIGEM	TOTAL
PSM/CCC	-	-	-	4	-	4
CCC/PSMPCDS	-	-	-	4	-	4
PSMPCDS/PMBCO	-	-	-	13	-	13
PMBCO/PSMPCDS	-	-	-	2	-	2
PSM/PMBCO	-	-	-	2	-	2
PSM/PENSM	-	-	-	23	-	23
PSM/CCC	-	-	-	15	-	15
PSMPCDS/AGRES TE	1	-	-	-	2	3
AGRESTE/PSMCD S	9	-	-	-	1	10
PENSM/PSMPCDS	-	-	-	12	-	12
TOTAL	10	-	-	75	3	88

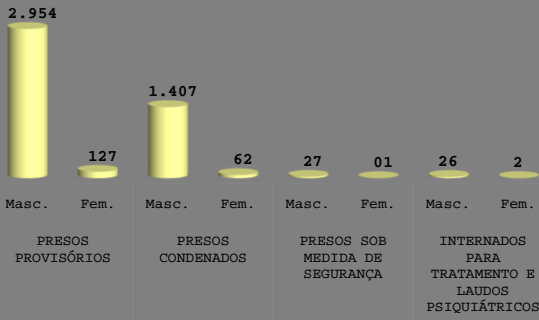
ESCOLTAS EXTERNAS EXTRAORDINÁRIAS						
UNIDADES .	SAÚDE	JUSTIÇA	FLAGRANTE	SOCIAL	OUTROS	TOTAL
PMBCO	-	-	-	-	-	-
PSMPCDS	-	-	-	-	-	-
16° VEP/PSM	-	-	-	-	-	-
PA	-	-	-	-	-	-
EPFSL	-	-	-	-	-	-
CPJ	-	-	-	-	-	-
CCC	-	-	-	-	-	-
NRC	1	-	-	-	-	1
PSM	-	-	2	-	-	-
TOTAL	1	-	2	-	-	3

SAÍDAS CANCELADAS, NÃO REALIZADAS E /OU JUSTIFICADAS						
UNIDADES .	SAÚDE/NÃO REALIZADA	AUDIÊNCIA CANCELADA	AUDIENCIA JUSTIFICADA	SOCIAL	OUTRAS	TOTAL
PMBCO	2	-	-	-	-	2
PSMPCDS	-	-	-	-	-	-
PSM	-	-	-	-	-	-
PA	-	-	-	-	-	-
EPFSL	-	-	-	-	-	-
CPJ	-	-	-	-	-	-
CCC	-	-	-	-	-	-
NRC	-	-	-	-	-	-
PENSM	3	-	-	-	-	3
TOTAL	5	-	-	-	-	5


AUDIÊNCIAS CAPITAL/VARAS/OUTROS						
16 VEP	10	-	-	-	-	10
8 VCC	1	-	-	-	-	1
1 VOU DE ATALAIA	1	-	-	-	-	1
HGE	1	-	-	-	-	1
CENTRAL DE FLAGRANTES/IML	2	-	-	-	-	2
TOTAL	15	-	-	-	-	15

GRÁFICOS COMPARATIVOS

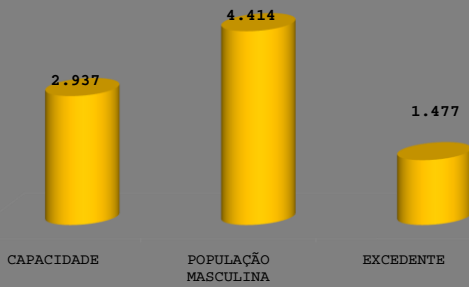
QUANTIDADE DE PRESOS RECOLHIDOS NO SISTEMA PRISIONAL - MASCULINO/FEMININO



QUANTIDADE PRESOS RECOLHIDOS NAS UNIDADES PRISIONAIS



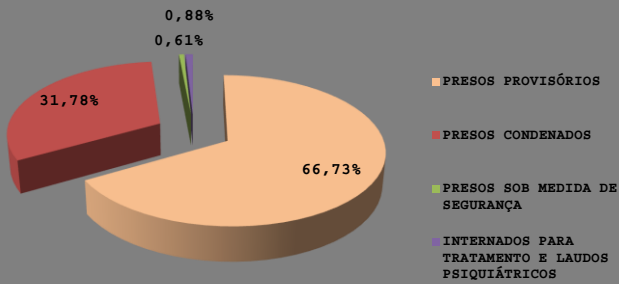
COMPARATIVO DA POPULAÇÃO CARCERÁRIA MASCULINA



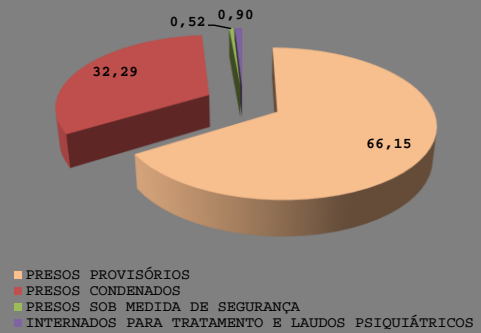
COMPARATIVO DA POPULAÇÃO CARCERÁRIA FEMININA



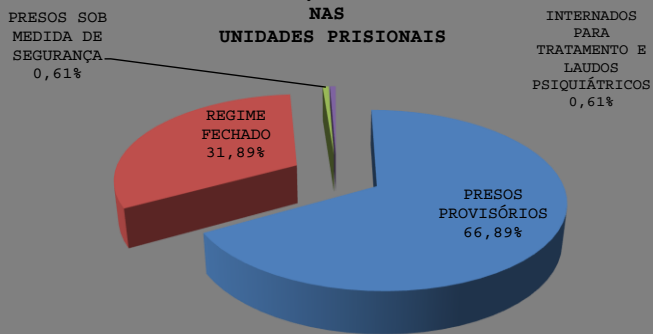
PERCENTUAL DA POPULAÇÃO CARCERÁRIA MASCULINA



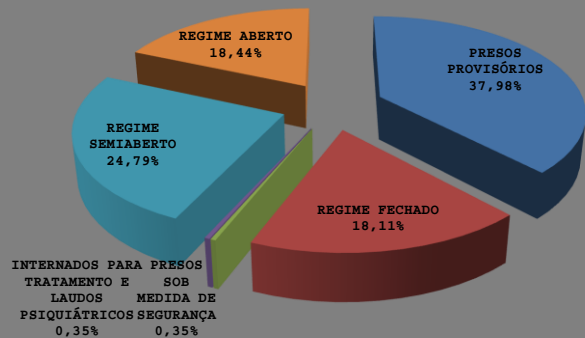
PERCENTUAL DA POPULAÇÃO CARCERÁRIA FEMININA



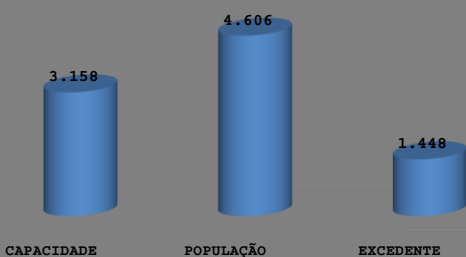
PERCENTUAL DA POPULAÇÃO CARCERÁRIA RECOLHIDA NAS UNIDADES PRISIONAIS



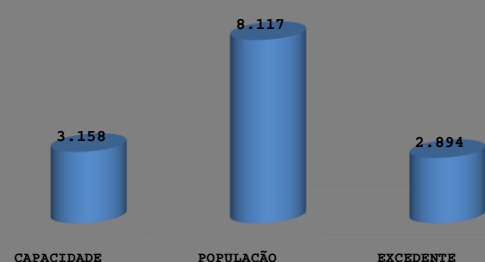
PERCENTUAL DA POPULAÇÃO CARCERÁRIA GERAL



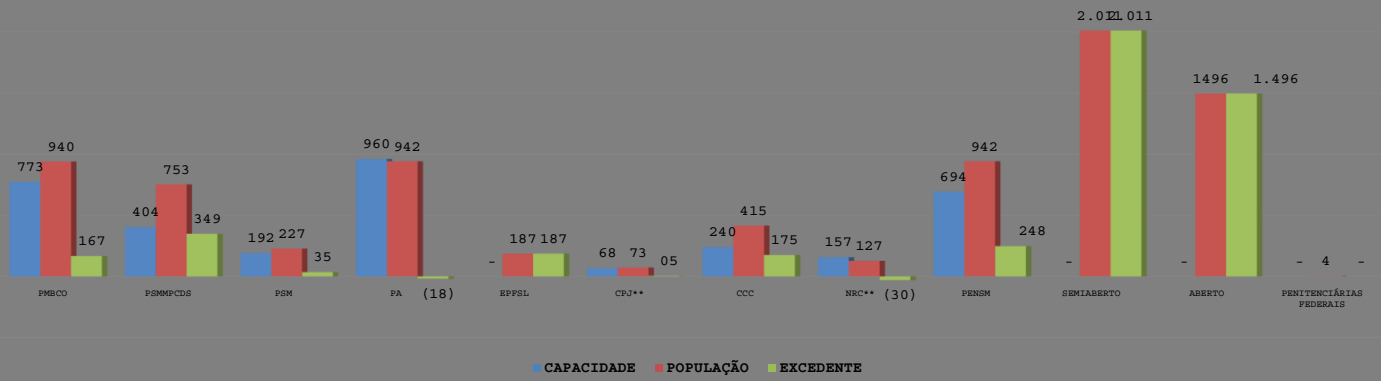
COMPARATIVO DA POPULAÇÃO CARCERÁRIA RECOLHIDA NAS UNIDADES PRISIONAIS



COMPARATIVO DA POPULAÇÃO TOTAL INCLUINDO OS PRESOS DO REGIME ABERTO, SEMIABERTO E PRESOS RECOLHIDOS NAS PENITENCIÁRIAS FEDERAIS



COMPARATIVO: CAPACIDADE X POPULAÇÃO X EXCEDENTE



Maceió, 07 de Maio de 2018.
 Juliana de Paula Ferreira Santos
 Chefe de Pesquisa e Estatística