



**CONTROLE DIÁRIO DA POPULAÇÃO CARCERÁRIA - PLANTÃO DE 05/02/2018 À 06/02/2018 - Fonte: Unidades Prisionais**

1 -PENITENCIÁRIA MASCULINA BALDOMERO CAVALCANTE DE OLIVEIRA(PMBCO)	5 - CASA DE CUSTÓDIA DA CAPITAL(CCC)
2 - PRESÍDIO DE SEGURANÇA MÉDIA PROFESSOR CYRIDIÃO DURVAL E SILVA(PSMPCDS)	6 - ESTABELECIMENTO PRISIONAL FEMININO SANTA LUZIA (EPFSL)
3 - PRESÍDIO DO AGRESTE (PA)	7 - CENTRO PSIQUIÁTRICO JUDICIÁRIO PEDRO MARINHO SURUAGY(CPJ)
4 - NÚCLEO RESSOCIALIZADOR DA CAPITAL(NRC)	8 - PRESIDIO DE SEGURANÇA MÁXIMA (PSM)
9 - PENITENCIÁRIA DE SEGURANÇA MÁXIMA( PENS M)	*COLÔNIA AGROINDUSTRIAL SÃO LEONARDO(CAISL) INTERDITADA POR ORDEM JUDICIAL.

**POPULAÇÃO ENCARCERADA NO SISTEMA PRISIONAL**

UNIDADES PRISIONAIS ATIVAS	CAPACIDADE		POPULAÇÃO CARCERÁRIA								DISPONIBILIDADES	EXCEDENTES		
			CONDENADOS		PROVISÓRIOS		SOB MEDIDA DE SEGURANÇA		INTERNADOS PARA TRATAMENTO E LAUDOS PSIQUIÁTRICOS					TOTAL
	Masc.	Fem.	Masc.	Fem.	Masc.	Fem.	Masc.	Fem.	Masc.	Fem.		QUANT.	%	
PMBCO	773	-	448	-	446	-	-	-	-	-	894	-	121	15,7
PSMPCDS	404	-	81	-	562	-	-	-	-	-	643	-	239	59,2
PSM**	192	-	131	-	130	-	-	-	-	-	261	-	69	35,9
PA	939	-	259	-	664	-	-	-	-	-	923	16	-16	-1,7
EPFSL	-	210	-	55	-	169	-	-	-	-	224	-	14	6,7
CPJ**	73	9	6	-	3	-	28	1	27	3	68	14	-14	-17,1
CCC	240	-	-	-	381	-	-	-	-	-	381	-	141	58,8
NRC**	157	-	120	-	2	-	-	-	-	-	122	35	-35	-22,3
PENS M	676	-	383	-	642	-	-	-	-	-	1025	-	349	51,6
<b>TOTAL</b>	<b>3454</b>	<b>219</b>	<b>1428</b>	<b>55</b>	<b>2830</b>	<b>169</b>	<b>28</b>	<b>1</b>	<b>27</b>	<b>3</b>	<b>4541</b>	<b>65</b>	<b>868</b>	<b>23,6</b>

**POPULAÇÃO CARCERÁRIA NÃO RECOLHIDA NO SISTEMA PRISIONAL**

UNIDADES/REGIMES	CAPACIDADE		POPULAÇÃO CARCERÁRIA				TOTAL	* Interdição da Colônia Agroindustrial, destinada a presos do regime Semiaberto da Capital, esculpida no D.O.E em 26/09/2008, fls.43 e 44. ** Unidades diferenciadas, com projeto e público alvo específico. ***números referentes a quantidade de prontuários controlados pela Unidade Prisional.
			CONDENADOS		PROVISÓRIOS			
	Masc.	Fem.	Masc.	Fem.	Masc.	Fem.		
CAISL*** (semiaberto)	-	-	1860	111	-	-	1971	
CAISL*** (aberto)	-	-	1350	89	-	-	1439	
PRESOS RECOLHIDOS EM PENITENCIÁRIAS FEDERAIS	-	-	4	-	-	-	4	
<b>TOTAL</b>	-	-	<b>3214</b>	<b>200</b>	-	-	<b>3414</b>	

## CONTROLE DE BENEFICIÁRIOS DA CENTRAL DE PENAS E MEDIDAS ALTERNATIVAS (CEAPA)

DADOS/DEZEMBRO - 2017	PRESTAÇÃO DE SERVIÇOS A COMUNIDADE	PRESTAÇÃO PECUNIÁRIA	PRESTAÇÃO DE SERVIÇOS A COMUNIDADE + PRESTAÇÃO PECUNIÁRIA	COMPARECIMENTO	MEDIDA SÓCIOEDUCATIVA	OUTROS	TOTAL
MACEIÓ	1.608	528	399	127	-	17	2.679
ARAPIRACA	90	10	19	1	-	1	121
DELMIRO GOUVEIA	26	83	19	10	-	-	138
MATRIZ DO CAMARAGIBE	-	-	-	-	-	-	-
PALMEIRA DOS ÍNDIOS	51	153	8	5	-	10	227
PENEDO	23	10	23	-	-	-	56
SANTANA DO IPANEMA	37	32	29	6	-	-	104
UNIÃO DOS PALMARES	79	115	22	6	-	-	222
<b>TOTAL</b>	<b>1.914</b>	<b>931</b>	<b>519</b>	<b>155</b>	<b>-</b>	<b>28</b>	<b>3.547</b>

### MOVIMENTAÇÕES DIÁRIAS (CEAPA)

ENTRADAS	PSC		PP		PSC E PP		COMPARECIMENTO		TOTAL
	MACEIÓ	ARAPIRACA	MACEIÓ	ARAPIRACA	MACEIÓ	ARAPIRACA	MACEIÓ	ARAPIRACA	
SUBSTITUIÇÃO(SENTENÇA)	-	-	-	-	-	-	-	-	-
SUSPENSÃO CONDICIONAL DE PENA	-	-	-	-	-	-	-	-	-
SUSPENSÃO CONDICIONAL DO PROCESSO	-	-	-	-	-	-	-	-	-
TRANSAÇÃO PENAL	-	-	-	-	-	-	-	-	-
SAÍDAS	EXTINÇÃO DE PUNIBILIDADE		CUMPRIMENTO DA PENA		MUDANÇA DE REGIME		TRANSFERÊNCIA DE FORO		TOTAL
MACEIÓ	-	-	-	-	-	-	-	-	-
ARAPIRACA	-	-	-	-	-	-	-	-	-

### CONTROLE DE PRESOS COM MONITORAMENTO ELETRÔNICO - Atualizado em 06/02/2018

POR TIPIFICAÇÃO CRIMINAL					POR SITUAÇÃO			
	Homens	Mulheres	Total			Homens	Mulheres	Total
Homicídio	180	10	190		Medidas Cautelares	403	22	425
Latrocínio	9	0	9		Condenados	452	24	476
Roubo	310	6	316		Vítimas	0	18	18
Tráfico de drogas	149	33	182		Total	855	64	919
Estupro	37	0	37					
Outros	170	15	185					
<b>Total</b>	<b>855</b>	<b>64</b>	<b>919</b>					

### DADOS COMPLEMENTARES

EVENTOS REGISTRADOS EM 2018			PRESOS RECOLHIDOS EM PENITENCIÁRIAS FEDERAIS	
FUGAS		0	ESTABELECIMENTO	
RECAPTURAS		0	TOTAL	
ÓBITOS	NATURAIS	2	PENITENCIÁRIA FEDERAL DE PORTO VELHO/RO	3
	VIOLENTOS	0	PENITENCIÁRIA FEDERAL DE CAMPO GRANDE/MS	1
			TOTAL	4

### QUADRO RESUMO

	Quant	%
POPULAÇÃO CARCERÁRIA GERAL INCLUINDO OS PRESOS DO REGIME ABERTO, SEMIABERTO E PRESOS EM PENITENCIÁRIAS FEDERAIS	7955	
POPULAÇÃO CARCERÁRIA RECOLHIDA NAS UNIDADES PRISIONAIS	4541	
POPULAÇÃO CARCERÁRIA EXCEDENTE( UNIDADES PRISIONAIS + PRESOS DO REGIME SEMIABERTO)	2839	77
POPULAÇÃO CARCERÁRIA EXCEDENTE RECOLHIDA NAS UNIDADES PRISIONAIS	868	23,6
INTERNADOS SEM REFERÊNCIA FAMILIAR	8	
POPULAÇÃO CARCERÁRIA POR 100.000 MIL HABITANTES		236
PRESOS RECOLHIDOS EM DELEGACIAS - CAPITAL E INTERIOR (DADOS REFERENTE AO MÊS DE DEZEMBRO/2017)	252	

### MOVIMENTAÇÕES OCORRIDAS NO PLANTÃO DE 05/02/2018 À 06/02/2018.

										PRESOS ESTRANGEIROS NO SISTEMA PRISIONAL			
UNIDADES PRISIONAIS **PORTAS DE ENTRADA	ENTRADAS	ALVARÁS/S AÍDAS	TRANSFERÊNCIAS		FUGAS	RECAPTURAS	TENTATIVA DE FUGA	ÓBITOS	TRANSF. EXTERNA	NACIONALIDADE	MASC.	FEM.	UNIDADE PRISIONAL
			ENTRADAS	SAÍDAS									
PMBCO	-	2	4	-	-	-	-	-	-	BELGA	1	-	NRC
PSMMPDCS	-	2	1	2	-	-	-	-	-	COLOMBIANA	1	-	CCC
PSM	-	-	1	-	-	-	-	-	-	ARGENTINA	1	-	CAISL/ABERTO
**PDA	-	1	-	-	-	-	-	-	-	TOTAL	3		
**EPFSL	-	-	-	-	-	-	-	-	-				
**CPJ	-	-	1	6	-	-	-	-	-				
**CCC	-	3	-	-	-	-	-	-	-				
NRC	-	-	-	-	-	-	-	-	-				
PENSM	-	4	1	-	-	-	-	-	-				
CAISL* (semiaberto)	-	-	-	-	-	-	-	-	-				
CAISL* (aberto)	-	-	-	-	-	-	-	-	-				
TOTAL	-	12	8	8	-	-	-	-	-				

**ESCOLTAS ORDINÁRIAS E EXTRAORDINÁRIAS OCORRIDAS NO PLANTÃO DE 05/02/2018 À 06/02/2018**

ESCOLTAS EXTERNAS ORDINÁRIAS						
UNIDADES.	SAÚDE	JUSTIÇA	SOCIAL	FLAGRANTE	OUTROS	TOTAL
PMBCO	-	-	-	-	-	-
PSMPCDS	-	1	-	-	-	1
PENSM	1	6	-	-	-	7
NRC	-	-	-	-	-	-
CCC	1	3	-	-	-	4
PA	-	-	-	-	-	-
PSM	-	-	-	-	-	-
EPFSL	-	-	-	-	-	-
<b>TOTAL</b>	<b>2</b>	<b>10</b>	<b>-</b>	<b>-</b>	<b>-</b>	<b>12</b>

REMOÇÃO INTERNA EXTRAORDINÁRIAS						
UNIDADES	SAÚDE	JUSTIÇA	PSICOSSOCIAL	CONSULTA ODONTO	MUTIRÃO	TOTAL
PENSM/CPJ	-	-	-	-	-	-
PSMPCDS/NRC	-	-	-	-	-	-
PSM/NRC	-	-	-	-	-	-
PSMPCDS/CPJ	1	-	-	-	-	1
EPFSL	-	-	-	-	-	-
PA	-	-	-	-	-	-
PENSM	-	-	-	-	-	-
CPJ	-	-	-	-	-	-
<b>TOTAL</b>	<b>1</b>	<b>-</b>	<b>-</b>	<b>-</b>	<b>-</b>	<b>1</b>

ATIVIDADES PRISIONAIS						
UNIDADES	SPIS	REVISTA	RENCIA TEM	ANSFERÊNCIA	A UNIDAD	TOTAL
CPJ/PENSM	-	-	-	1	-	1
CPJ/PSMPCDS	-	-	-	1	-	1
CPJ/PMBCO	-	-	-	3	-	3
CPJ/PSM	-	-	-	1	-	1
PSMPCDS/PMBCO	-	-	-	1	-	1
PENSM	-	-	-	-	-	-
PSMPCDS/PENSM	-	-	-	-	-	-
PMBCO/NRC	-	-	-	-	-	-
PSM/PA	-	-	-	-	-	-
<b>TOTAL</b>	<b>-</b>	<b>-</b>	<b>-</b>	<b>7</b>	<b>-</b>	<b>7</b>

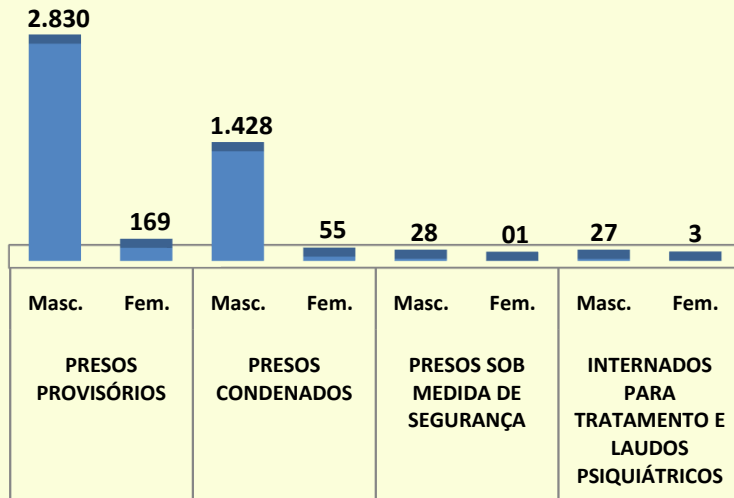
ESCOLTAS EXTERNAS EXTRAORDINÁRIAS						
UNIDADES.	SAÚDE	JUSTIÇA	FLAGRANTE	SOCIAL	OUTROS	TOTAL
PMBCO	-	-	-	-	-	-
PSMPCDS	-	-	-	-	-	-
PSM	-	-	-	-	-	-
EPFSL	-	-	-	-	-	-
PENSM	-	-	-	-	-	-
NRC	-	-	-	-	-	-
CPJ	-	-	-	-	-	-
CCC	-	-	-	-	-	-
<b>TOTAL</b>	<b>-</b>	<b>-</b>	<b>-</b>	<b>-</b>	<b>-</b>	<b>-</b>

SAIDAS CANCELADAS, NÃO REALIZADAS E /OU JUSTIFICADAS						
UNIDADES.	SAÚDE/NÃO REALIZADA	AUDIÊNCIA CANCELADA	AUDIENCIA JUSTIFICADA PELO	SOCIAL	OUTRAS	TOTAL
PMBCO	-	-	-	-	-	-
PSMPCDS	-	-	-	-	-	-
AGRESTE	-	-	-	-	-	-
PSM	-	-	-	-	-	-
EPFSL	2	-	-	-	-	2
NRC	-	-	-	-	-	-
CPJ	-	-	-	-	-	-
PENSM	-	-	-	-	-	-
CCC	-	-	-	-	-	-
<b>TOTAL</b>	<b>2</b>	<b>-</b>	<b>-</b>	<b>-</b>	<b>-</b>	<b>2</b>

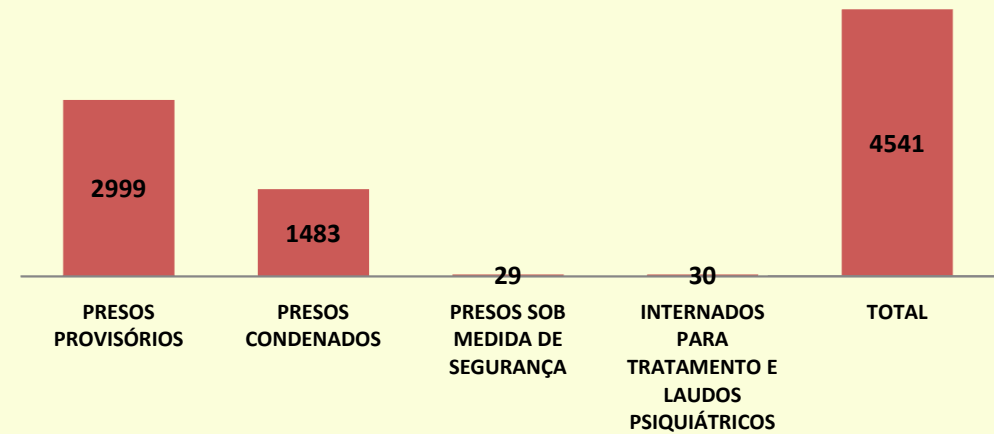
SAÍDAS REALIZADAS		TOTAL
2ª VC DE PORTO CALVO		1
CLÍNICA TERAPEUTA O CAMINHO LTDA		1
HOSPITAL UNIVERSITÁRIO		1
NÚCLEO DE PROTEÇÃO A FAMÍLIA		3
10ª VCC		4
3ª VCC		1
12ª VCC		1
<b>TOTAL</b>		<b>12</b>

## GRÁFICOS COMPARATIVOS

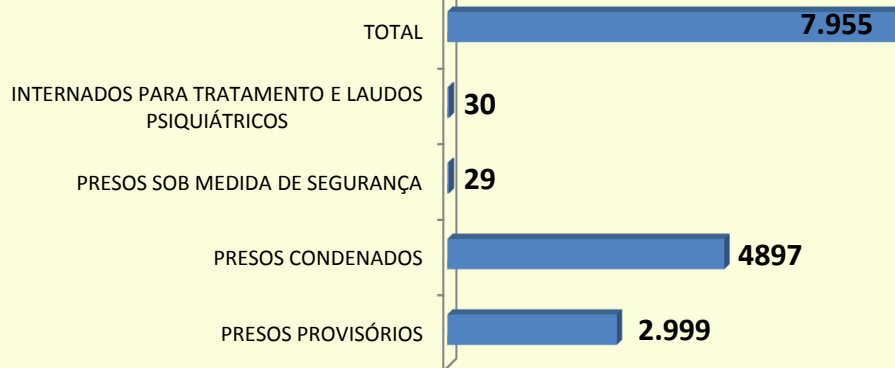
**QUANTIDADE DE PRESOS RECOLHIDOS NO SISTEMA PRISIONAL  
- MASCULINO/FEMININO**



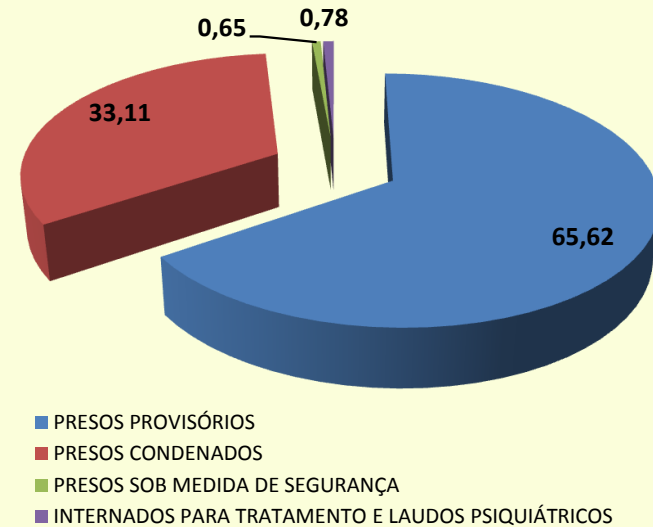
**QUANTIDADE PRESOS RECOLHIDOS NAS UNIDADES PRISIONAIS**



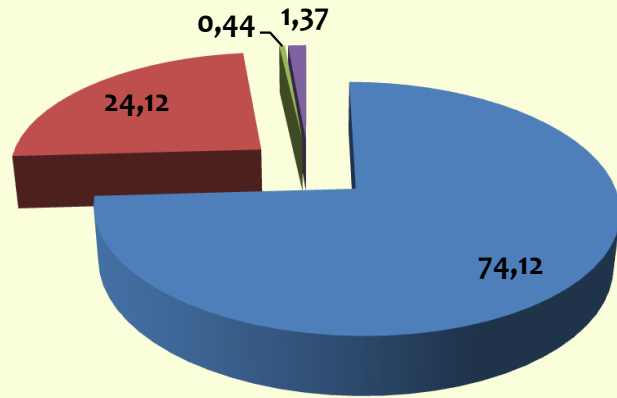
**POPULAÇÃO CARCERÁRIA TOTAL INCLUINDO OS PRESOS DO REGIME  
ABERTO, SEMIABERTO E PRESOS RECOLHIDOS EM PENITENCIÁRIAS  
FEDERAIS**



**PERCENTUAL DA POPULAÇÃO CARCERÁRIA MASCULINA**

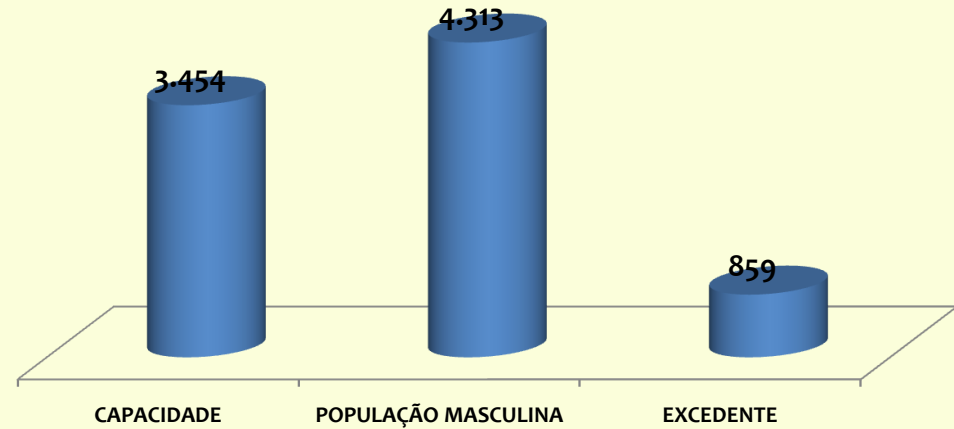


### PERCENTUAL DA POPULAÇÃO CARCERÁRIA FEMININA

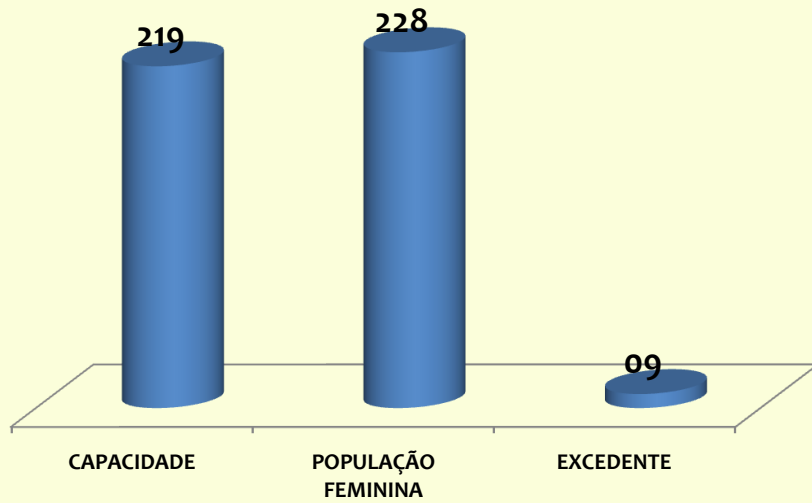


- PRESOS PROVISÓRIOS
- PRESOS CONDENADOS
- PRESOS SOB MEDIDA DE SEGURANÇA
- INTERNADOS PARA TRATAMENTO E LAUDOS PSIQUIÁTRICOS

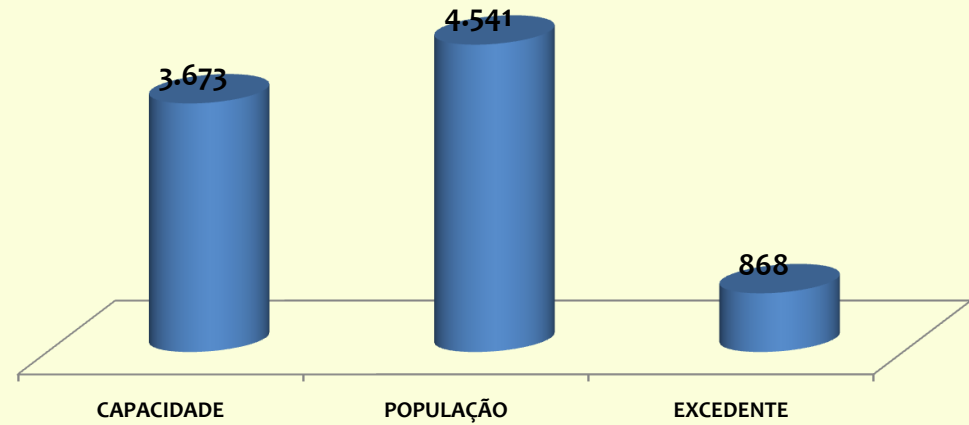
### COMPARATIVO DA POPULAÇÃO CARCERÁRIA MASCULINA



### COMPARATIVO DA POPULAÇÃO CARCERÁRIA FEMININA



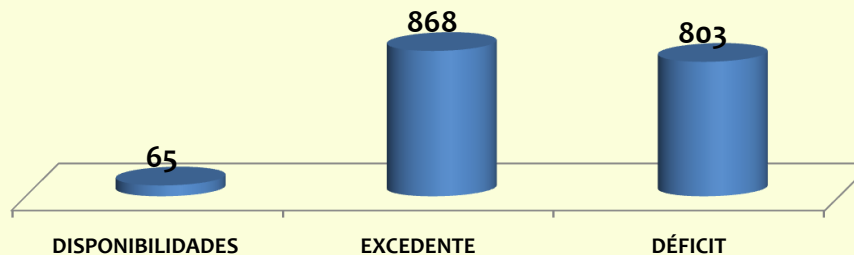
### COMPARATIVO DA POPULAÇÃO CARCERÁRIA RECOLHIDA NAS UNIDADES PRISIONAIS



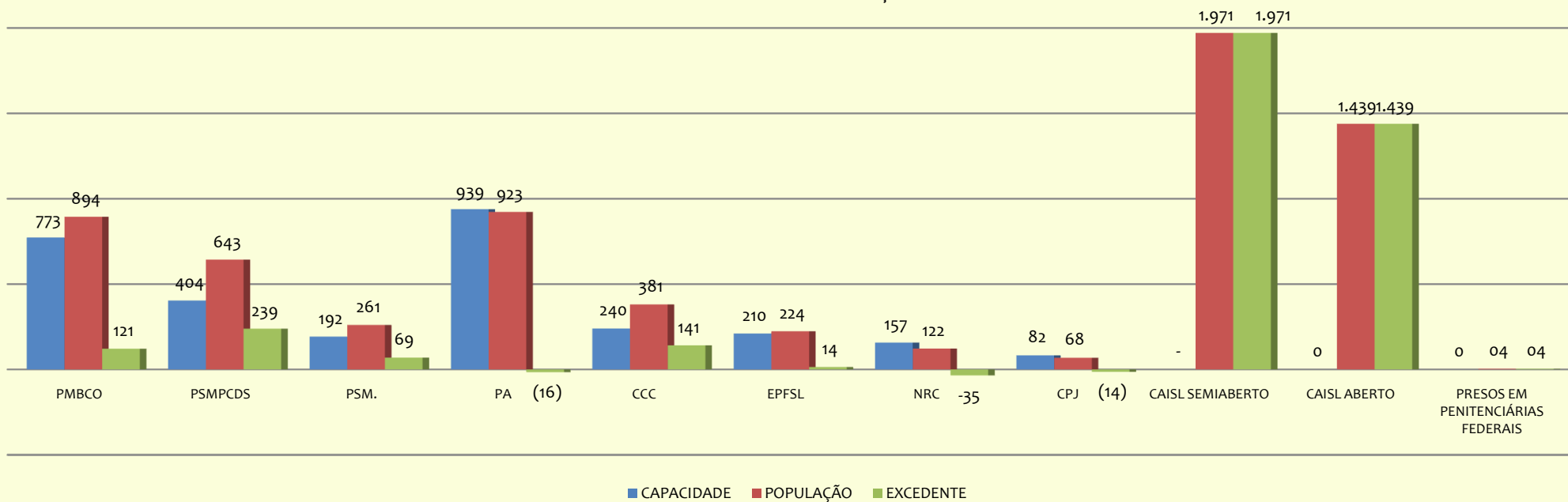
**COMPARATIVO DA POPULAÇÃO TOTAL INCLUINDO OS PRESOS DO REGIME ABERTO, SEMIABERTO E PRESOS RECOLHIDOS NAS PENITENCIÁRIAS FEDERAIS**



**DISPONIBILIDADES, EXCEDENTE E DÉFICIT DOS PRESOS RECOLHIDOS EM REGIME FECHADO**



**COMPARATIVO: CAPACIDADE X POPULAÇÃO X EXCEDENTE**



**Maceió, 06 de Fevereiro de 2018.**  
**Juliana de Paula Ferreira Santos**  
**Chefe de Pesquisa e Estatística**