



ESTADO DE ALAGOAS
SECRETARIA DE ESTADO DE RESSOCIALIZAÇÃO E INCLUSÃO SOCIAL
CHEFIA ESPECIAL DE UNIDADES PENITENCIÁRIAS
CHEFIA DE PESQUISA E ESTATÍSTICA



MAPA DIÁRIO DA POPULAÇÃO CARCERÁRIA - PLANTÃO DE 03/12/2019 À 04/12/2019 - Fonte: Unidades Prisionais

1 - PENITENCIÁRIA MASCULINA BALDOMERO CAVALCANTE DE OLIVEIRA (PMBCO)	5 - CASA DE CUSTÓDIA DA CAPITAL (CCC)
2 - PRESÍDIO DE SEGURANÇA MÉDIA PROFESSOR CYRIDIÃO DURVAL E SILVA (PSMPCDS)	6 - ESTABELECIMENTO PRISIONAL FEMININO SANTA LUZIA (EPFSL)
3 - PRESÍDIO DO AGRESTE (PA)	7 - CENTRO PSIQUIÁTRICO JUDICIÁRIO PEDRO MARINHO SURUAGY (CPJ)
4 - NÚCLEO RESSOCIALIZADOR DA CAPITAL (NRC)	8 - PRESÍDIO DE SEGURANÇA MÁXIMA (PSM)
9 - PENITENCIÁRIA DE SEGURANÇA MÁXIMA (PENSM)	*COLÔNIA AGROINDUSTRIAL SÃO LEONARDO (CAISL) INTERDITADA POR ORDEM JUDICIAL.

POPULAÇÃO ATIVA DAS UNIDADES PRISIONAIS

UNIDADES PRISIONAIS ATIVAS	CAPACIDADE PREVISTA		CAPACIDADE ATUAL		POPULAÇÃO CARCERÁRIA								DISPONIBILIDADES		EXCEDENTES		
					CONDENADOS		PROVISÓRIOS		SOB MEDIDA DE SEGURANÇA		INTERNADOS PARA TRATAMENTO E LAUDOS PSIQUIÁTRICOS		TOTAL			QUANT.	%
	Masc.	Fem.	Masc.	Fem.	Masc.	Fem.	Masc.	Fem.	Masc.	Fem.	Masc.	Fem.		Masc.	Fem.		
PMBCO	418	-	773	-	451	-	616	-	-	-	-	-	1067	-	-	294	38,0
PSMPCDS	320	-	404	-	192	-	684	-	-	-	-	-	876	-	-	472	116,8
PSM	192	-	192	-	-	-	205	-	-	-	-	-	205	-	-	13	6,8
PA	789	-	960	-	368	-	626	-	-	-	-	-	994	-	-	34	3,5
EPFSL	-	221	-	221	-	76	-	88	-	-	-	-	164	-	57	-57	-25,8
CPJ**	137	-	74	8	7	1	26	3	40	1	-	-	78	1	03	-4	-4,9
CCC	248	-	240	-	118	-	342	-	-	-	-	-	460	-	-	220	91,7
NRC**	157	-	157	-	100	-	-	-	-	-	-	-	100	57	-	-57	-36,3
PENSM	676	-	694	-	252	-	576	-	-	-	-	-	828	-	-	134	19,3
TOTAL	2937	221	3494	229	1488	77	3075	91	40	1	-	-	4772	58	60	1049	28,2
TOTAL GERAL	3158		3723		1565		3166		41					118			

POPULAÇÃO CARCERÁRIA NÃO RECOLHIDA NO SISTEMA PRISIONAL

UNIDADES/REGIMES	CAPACIDADE		POPULAÇÃO CARCERÁRIA				TOTAL	* Interdição da Colônia Agroindustrial, destinada a presos do regime Semiaberto da Capital, esculpida no D.O.E em 26/09/2008, fls.43 e 44. ** Unidades diferenciadas, com projeto e público alvo específico. ***números referentes a quantidade de prontuários controlados pela Unidade Prisional.
			CONDENADOS		PROVISÓRIOS			
	Masc.	Fem.	Masc.	Fem.	Masc.	Fem.		
CAISL*** (semiaberto)	-	-	2466	146	-	-	2612	
CAISL*** (aberto)	-	-	1680	125	-	-	1805	
PRESOS EM PENITENCIÁRIAS FEDERAIS	-	-	1	-	-	-	1	
TOTAL	-	-	4147	271	-	-	4418	

CONTROLE DE BENEFICIÁRIOS DA CENTRAL DE PENAS E MEDIDAS ALTERNATIVAS (CEAPA)

DADOS	PRESTAÇÃO DE SERVIÇOS A COMUNIDADE	PRESTAÇÃO DE SERVIÇOS A COMUNIDADE + COMPARECIMENTO	PRESTAÇÃO PECUNIARIA	PRESTAÇÃO PECUNIARIA + COMPARECIMENTO	PRESTAÇÃO DE SERVIÇOS COMUNITÁRIOS + PRESTAÇÃO PECUNIARIA	PRESTAÇÃO DE SERVIÇOS COMUNITÁRIOS + PRESTAÇÃO PECUNIARIA + COMPARECIMENTO	COMPARECIMENTO	OUTROS	TOTAL
OUTUBRO/2019									
MACEIÓ	930	234	170	232	245	88	50	14	1.963
ARAPIRACA	57	1	15	-	28	-	-	6	107
TOTAL	987	235	185	232	273	88	50	20	2.070

CONTROLE DE PRESOS COM MONITORAMENTO ELETRÔNICO - Atualizado em 02/12/2019

POR TIPIFICAÇÃO CRIMINAL				POR SITUAÇÃO			
	Homens	Mulheres	Total		Homens	Mulheres	Total
Homicídio	206	24	230	Medidas Cautelares	769	132	901
Latrocínio	7	0	7	Condenados	331	33	364
Roubo	313	18	331	Medidas Protetivas	0	0	0
Tráfico de drogas	254	94	348	Vítimas	1	20	21
Estupro	43	0	43	Total	1101	185	1286
Outros	278	49	327				
Total	1101	185	1286				

DADOS COMPLEMENTARES

EVENTOS REGISTRADOS EM 2019		PRESOS RECOLHIDOS EM PENITENCIÁRIAS FEDERAIS		PRESOS ESTRANGEIROS NO SISTEMA PRISIONAL				
FUGAS	13	ESTABELECIMENTO		NACIONALIDADE		MASC.	FEM.	UNIDADE PRISIONAL
RECAPTURAS	13	TOTAL		PENITENCIÁRIA FEDERAL DE CATANDUVAS/PR		1	-	NRC
FUGAS ABORTADAS	12	TOTAL		TOTAL		1	-	CAISL/ABERTO
ÓBITOS	NATURAIS (CLÍNICOS)	11		PORTUGUES		1	-	PSM
	VIOLENTOS	6		TOTAL		3	-	
	INDETERMINADO	-		* BRASILEIROS NATURALIZADOS				
	TOTAL	17						

QUADRO RESUMO

	Quant	%
POPULAÇÃO CARCERÁRIA GERAL INCLUINDO OS PRESOS DO REGIME ABERTO, SEMIABERTO E PRESOS EM PENITENCIÁRIAS FEDERAIS	9190	
POPULAÇÃO CARCERÁRIA RECOLHIDA NAS UNIDADES PRISIONAIS	4772	
POPULAÇÃO CARCERÁRIA EXCEDENTE (UNIDADES PRISIONAIS + PRESOS DO REGIME SEMIABERTO)	3661	98
POPULAÇÃO CARCERÁRIA EXCEDENTE RECOLHIDA NAS UNIDADES PRISIONAIS	1049	28,2
INTERNADOS SEM REFERÊNCIA FAMILIAR	5	
POPULAÇÃO CARCERÁRIA POR 100.000 MIL HABITANTES		277
PRESOS RECOLHIDOS EM DELEGACIAS - CAPITAL E INTERIOR (DADOS ATUALIZADOS EM 02/12/2019 REFERENTE A NOVEMBRO/2019)	186	

MOVIMENTAÇÕES OCORRIDAS DURANTE O PLANTÃO DE 03/12/2019 À 04/12/2019										ACUMULADOS DO MÊS DE DEZEMBRO				
UNIDADES PRISIONAIS **PORTAS DE ENTRADA	ENTRADAS DE DELEGACIAS	ALVARÁS/ SAÍDAS	TRANSFERÊNCIAS		FUGAS	RECAPTURAS	TENTATIVA DE FUGA	ÓBITOS	TRANSF. EXTERNA	UNIDADES	ENTRADAS DE DELEGACIAS	SAÍDAS	TRANSFERÊNCIAS	
			ENTRADAS	SAÍDAS									ENTRADAS	SAÍDAS
PMBCO	-	-	1	5	-	-	-	-	-	PMBCO	-	-	1	8
PSMPCDS	-	3	1	1	-	-	-	-	-	PSMPCDS	-	5	1	10
PSM	16	1	5	-	-	-	-	-	-	PA	-	1	-	-
**PDA	-	-	-	-	-	-	-	-	-	CPJ	-	-	-	-
**EPFSL	-	2	-	-	-	-	-	-	-	EPFSL	-	2	-	-
**CPJ	-	-	-	-	-	-	-	-	-	NRC	-	-	9	-
**CCC	-	-	-	-	-	-	-	-	-	CCC	-	-	-	-
NRC	-	-	-	-	-	-	-	-	-	PSM.	16	3	5	-
PENSM	-	1	-	1	-	-	-	-	-	PENSM	-	1	3	1
CAISL* (semiaberto)	-	-	-	-	-	-	-	-	-	TOTAL	16	12	19	19
CAISL* (aberto)	-	-	-	-	-	-	-	-	-					
TOTAL	16	7	7	7	-	-	-	-	-					

ESCOLTAS ORDINÁRIAS E EXTRAORDINÁRIAS OCORRIDAS NO PLANTÃO DE 03/12/2019 À 04/12/2019

ESCOLTAS EXTERNAS ORDINÁRIAS							ESCOLTAS EXTERNAS EXTRAORDINÁRIAS						
UNIDADES.	SÁUDE	JUSTIÇA	SOCIAL	FLAGRANTE	OUTROS	TOTAL	UNIDADES.	SÁUDE	JUSTIÇA	LIMPEZA	IML	OUTROS	TOTAL
PMBCO	-	1	-	-	-	1	AEROPORTO/PSM	-	-	-	-	1	1
PMBCDS	-	-	-	-	-	-	PMBCO	-	-	-	-	-	-
EPFSL	2	-	-	-	-	2	PMBCDS	-	-	-	-	-	-
PEMSM	-	-	-	-	-	-	PRESIDIO DE PALMARES/PMBCO	-	-	-	-	-	-
PSM	-	-	-	-	-	-	PENSM	-	-	-	-	-	-
CPJ	-	-	-	-	-	-	EPFSL	-	-	-	-	-	-
CCC	-	1	-	-	-	1	PDA	-	-	-	-	-	-
NRC	-	-	-	-	-	-	HGE/CPJ	-	-	-	-	-	-
PENSM	-	5	-	-	-	5	TOTAL	-	-	-	-	1	1
TOTAL	2	7	-	-	-	9							

REMOÇÃO INTERNA E EXTERNA EXTRAORDINÁRIAS

UNIDADES	SÁUDE	TRANF	PERNOITE AUD EXAMES NA ORIGEM/	CONSULTA E ODONTO	CASAMENTO	TOTAL
CCC/PMBCO	-	-	-	-	-	-
PMBCDS/PMBCO	-	-	-	-	-	-
EPFSL/PMBCO	-	-	-	-	-	-
PEMSM/PMBCO	-	-	-	-	-	-
PSM/PMBCO	-	-	-	-	-	-
PMBCO/CPJ	-	-	-	-	-	-
PENSM/CPJ	-	-	-	-	-	-
PMBCO/CPJ	-	-	-	-	-	-
TOTAL	-	-	-	-	-	-

AUDIÊNCIAS REALIZADAS POR

VIDEOCONFERÊNCIA				SAÍDAS DA GSAU E Balcão Cidadão REALIZADAS, CANCELADAS NÃO REALIZADAS OU AUD. JUSTIFICADAS		
UNIDADE	CAPITAL	CANCELADA	JUSTIFICADA	UNIDADE	REALIZADA	NÃO REALIZADA
PMBCO	9	-	-	PMBCO	-	-
PSMPCDS	15	-	-	PSMPCDS	-	-
PSM	-	-	-	PSM	-	-
PA	-	-	-	PA	-	-
EPFSL	-	-	-	EPFSL	2	1
CPJ	-	-	-	CPJ	-	-
CCC	4	-	-	CCC	-	-
NRC	-	-	-	NRC	-	-
PENSM	-	-	-	PENSM	-	-
TOTAL	28	-	-	TOTAL	2	1

ATIVIDADES PRISIONAIS

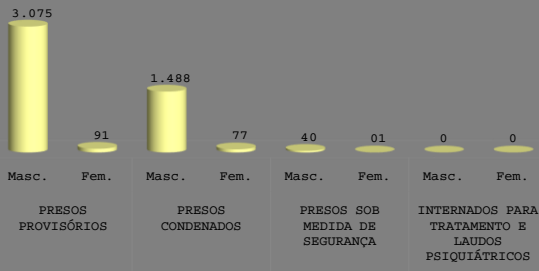
UNIDADES	TRANSFERENCIA A	PERNOITE	RETORNO PARA UNIDADE DE ORIGEM/	TORNOZELE IRA	DEVOLVENDO A UNIDADE DE ORIGEM	TOTAL
PMBCO/PSM	5	-	-	-	-	5
PSM/PMBCO	-	-	-	-	-	-
PSM/PENSM	-	-	-	-	-	-
PMBCDS/PENSM	1	-	-	-	-	1
PMBCO/PA	-	-	-	-	-	-
PMBCO/PMBCDS	-	-	-	-	-	-
CCC/PA	-	-	-	-	-	-
PMBCDS/NRC	-	-	-	-	-	-
PENSM /PA	-	-	-	-	-	-
PENSM/PMBCDS	1	-	-	-	-	1
TOTAL	7	-	-	-	-	7

AUDIÊNCIAS PRESENCIAL E POR VIDEOCONFERÊNCIA NA CAPITAL/INTERIOR/OUTROS (ESCOLTAS DIVERSAS)

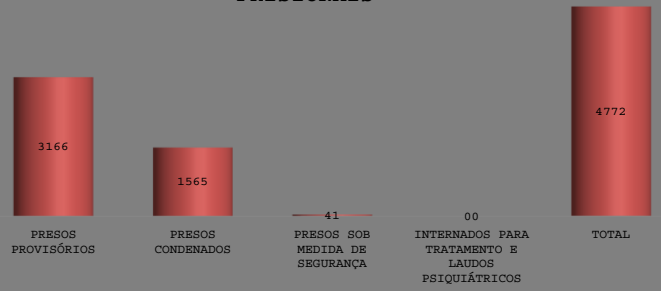
AUDIÊNCIAS/ CAPITAL/INTERIOR - VIDEOCONFERÊNCIA	QUANT	CAPITAL/INTERIOR SAÍDAS AUDIÊNCIA PRESENCIAL	QUANT
04ª VARA CRIMINAL DA CAPITAL	2	CLINICA GURI	2
05ª VARA CRIMINAL DA CAPITAL	5	10ª VARA CRIMINAL DA CAPITAL	5
11ª VARA CRIMINAL DA CAPITAL	3	JUIZADO DO TORCEDOR	1
CACIBINHAS	1	NUCLEO DE PROMOÇÃO A FAMILIA	1
22ª VARA CRIMINAL DA CAPITAL	1	AEROPORTO /PSM	1
SÃO JOSE DA LAJE	1	CLINICA NOT	-
BOCA DA MATA	2	TOTAL	10
ATALAIA	3		
JOAQUIM GOMES	2		
RIO LARGO	1		
SÃO MIGUEL DOS CAMPOS	2		
09ª VARA CRIMINAL DA CAPITAL	5		
TOTAL	28		

GRÁFICOS COMPARATIVOS

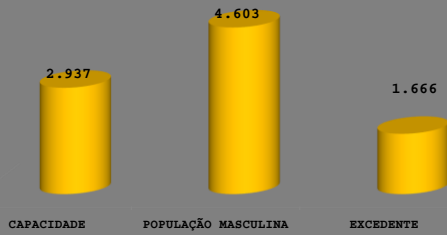
QUANTIDADE DE PRESOS RECOLHIDOS NO SISTEMA PRISIONAL - MASCULINO/FEMININO



QUANTIDADE PRESOS RECOLHIDOS NAS UNIDADES PRISIONAIS



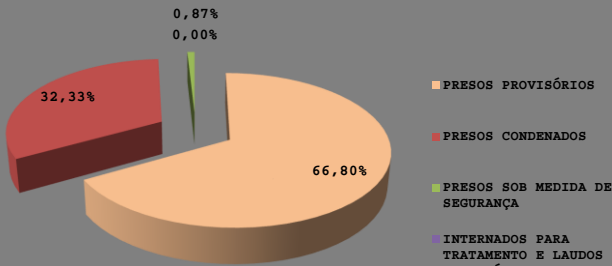
COMPARATIVO DA POPULAÇÃO CARCERÁRIA MASCULINA



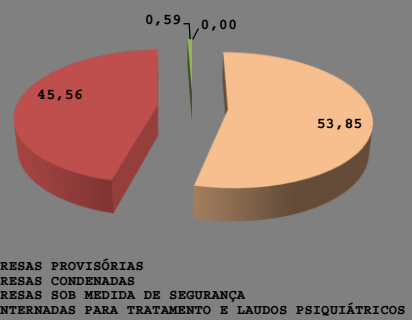
COMPARATIVO DA POPULAÇÃO CARCERÁRIA FEMININA



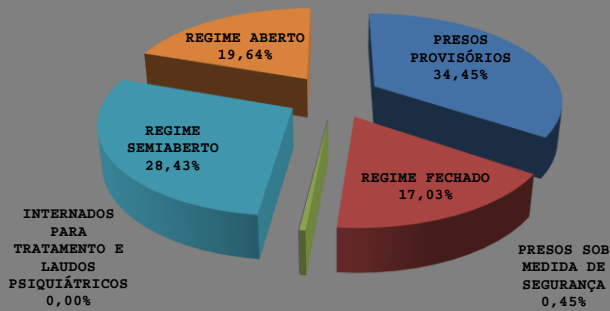
PERCENTUAL DA POPULAÇÃO CARCERÁRIA MASCULINA



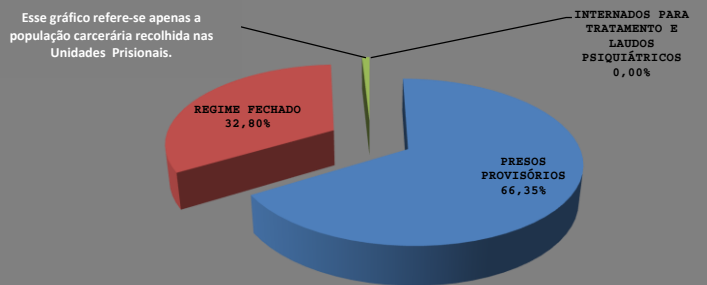
PERCENTUAL DA POPULAÇÃO CARCERÁRIA FEMININA



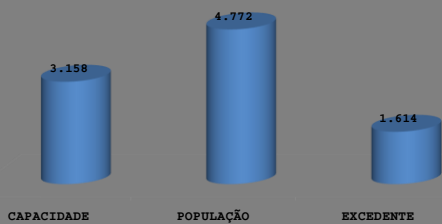
PERCENTUAL DA POPULAÇÃO CARCERÁRIA GERAL



PERCENTUAL DA POPULAÇÃO CARCERÁRIA RECOLHIDA NAS UNIDADES PRISIONAIS



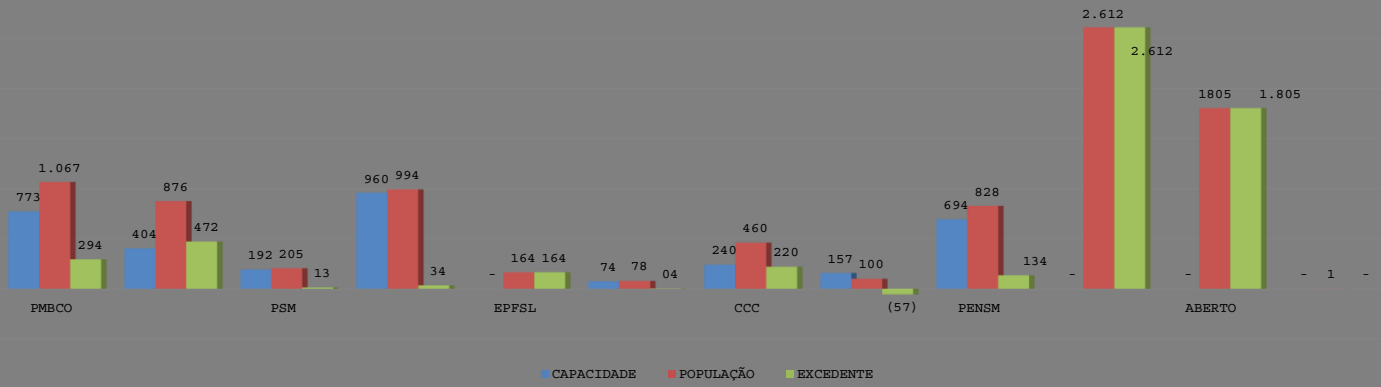
COMPARATIVO DA POPULAÇÃO CARCERÁRIA RECOLHIDA NAS UNIDADES PRISIONAIS



COMPARATIVO DA POPULAÇÃO TOTAL INCLUINDO OS PRESOS DO REGIME ABERTO, SEMIABERTO E PRESOS RECOLHIDOS NAS PENITENCIÁRIAS FEDERAIS



COMPARATIVO: CAPACIDADE X POPULAÇÃO X EXCEDENTE



Maceió, 04 de Dezembro de 2019.

Juliana de Paula Ferreira Santos - AGEPEP MAT. 46730-8

Chefe de Pesquisa e Estatística - CEUP/CEGP/SERIS - AL