



**CONTROLE DIÁRIO DA POPULAÇÃO CARCERÁRIA - PLANTÕES DE 02/03/2018 - 05/03/2018 - Fonte: Unidades Prisionais**

1 - PENITENCIÁRIA MASCULINA BALDOMERO CAVALCANTE DE OLIVEIRA(PMBCO)	5 - CASA DE CUSTÓDIA DA CAPITAL(CCC)
2 - PRESÍDIO DE SEGURANÇA MÉDIA PROFESSOR CYRIDIÃO DURVAL E SILVA(PSMPCDS)	6 - ESTABELECIMENTO PRISIONAL FEMININO SANTA LUZIA (EPFSL)
3 - PRESÍDIO DO AGRESTE (PA)	7 - CENTRO PSIQUIÁTRICO JUDICIÁRIO PEDRO MARINHO SURUAGY(CPJ)
4 - NÚCLEO RESSOCIALIZADOR DA CAPITAL(NRC)	8 - PRESIDIO DE SEGURANÇA MÁXIMA (PSM)
9 - PENITENCIÁRIA DE SEGURANÇA MÁXIMA( PENSIM)	*COLÔNIA AGROINDUSTRIAL SÃO LEONARDO(CAISL) INTERDITADA POR ORDEM JUDICIAL.

**POPULAÇÃO ENCARCERADA NO SISTEMA PRISIONAL**

UNIDADES PRISIONAIS ATIVAS	CAPACIDADE		POPULAÇÃO CARCERÁRIA								DISPONIBILIDADES	EXCEDENTES		
			CONDENADOS		PROVISÓRIOS		SOB MEDIDA DE SEGURANÇA		INTERNADOS PARA TRATAMENTO E LAUDOS PSIQUIÁTRICOS					TOTAL
	Masc.	Fem.	Masc.	Fem.	Masc.	Fem.	Masc.	Fem.	Masc.	Fem.		QUANT.	%	
PMBCO	773	-	435	-	433	-	-	-	-	-	868	-	95	12,3
PSMPCDS	404	-	81	-	574	-	-	-	-	-	655	-	251	62,1
PSM**	192	-	136	-	152	-	-	-	-	-	288	-	96	50,0
PA	960	-	257	-	710	-	-	-	-	-	967	-	7	0,7
EPFSL	-	221	-	52	-	160	-	-	-	-	212	09	-9	-4,1
CPJ**	73	9	6	-	5	-	28	1	28	4	72	10	-10	-12,2
CCC	240	-	-	-	385	-	-	-	-	-	385	-	145	60,4
NRC**	157	-	126	-	1	-	-	-	-	-	127	30	-30	-19,1
PENSIM	694	-	383	-	650	-	-	-	-	-	1033	-	339	48,8
<b>TOTAL</b>	<b>3493</b>	<b>230</b>	<b>1424</b>	<b>52</b>	<b>2910</b>	<b>160</b>	<b>28</b>	<b>1</b>	<b>28</b>	<b>4</b>	<b>4607</b>	<b>49</b>	<b>884</b>	<b>23,7</b>

**POPULAÇÃO CARCERÁRIA NÃO RECOLHIDA NO SISTEMA PRISIONAL**

UNIDADES/REGIMES	CAPACIDADE		POPULAÇÃO CARCERÁRIA					TOTAL	* Interdição da Colônia Agroindustrial, destinada a presos do regime Semiaberto da Capital, esculpida no D.O.E em 26/09/2008, fls.43 e 44. * * Unidades diferenciadas, com projeto e público alvo específico. ***números referentes a quantidade de prontuários controlados pela Unidade Prisional.
			CONDENADOS		PROVISÓRIOS				
	Masc.	Fem.	Masc.	Fem.	Masc.	Fem.			
CAISL*** (semiaberto)	-	-	1862	111	-	-	1973		
CAISL*** (aberto)	-	-	1357	91	-	-	1448		
PRESOS RECOLHIDOS EM PENITENCIÁRIAS FEDERAIS	-	-	4	-	-	-	4		
<b>TOTAL</b>	-	-	<b>3223</b>	<b>202</b>	-	-	<b>3425</b>		

## CONTROLE DE BENEFICIÁRIOS DA CENTRAL DE PENAS E MEDIDAS ALTERNATIVAS (CEAPA)

DADOS/JANEIRO - 2018	PRESTAÇÃO DE SERVIÇOS A COMUNIDADE	PRESTAÇÃO PECUNIÁRIA	PRESTAÇÃO DE SERVIÇOS A COMUNIDADE + PRESTAÇÃO PECUNIÁRIA	COMPARECIMENTO	MEDIDA SÓCIOEDUCATIVA	OUTROS	TOTAL
MACEIÓ	1.501	523	382	106	-	17	2.529
ARAPIRACA	91	11	19	1	-	-	122
DELMIRO GOUVEIA	27	82	19	10	-	-	138
MATRIZ DO CAMARAGIBE	-	-	-	-	-	-	-
PALMEIRA DOS ÍNDIOS	49	156	8	5	-	10	228
PENEDO	23	10	23	-	-	-	56
SANTANA DO IPANEMA	38	32	29	6	-	-	105
UNIÃO DOS PALMARES	77	112	21	4	-	-	214
<b>TOTAL</b>	<b>1.806</b>	<b>926</b>	<b>501</b>	<b>132</b>	<b>-</b>	<b>27</b>	<b>3.392</b>

### MOVIMENTAÇÕES DIÁRIAS (CEAPA)

ENTRADAS	PSC		PP		PSC E PP		COMPARECIMENTO		TOTAL
	MACEIÓ	ARAPIRACA	MACEIÓ	ARAPIRACA	MACEIÓ	ARAPIRACA	MACEIÓ	ARAPIRACA	
SUBSTITUIÇÃO(SENTENÇA)	-	-	-	-	-	-	-	-	-
SUSPENSÃO CONDICIONAL DE PENA	-	-	-	-	-	-	-	-	-
SUSPENSÃO CONDICIONAL DO PROCESSO	-	-	-	-	-	-	-	-	-
TRANSAÇÃO PENAL	-	-	-	-	-	-	-	-	-
SAÍDAS	EXTINÇÃO DE PUNIBILIDADE		CUMPRIMENTO DA PENA		MUDANÇA DE REGIME		TRANSFERÊNCIA DE FORO		TOTAL
MACEIÓ	-	-	-	-	-	-	-	-	-
ARAPIRACA	-	-	-	-	-	-	-	-	-

### CONTROLE DE PRESOS COM MONITORAMENTO ELETRÔNICO - Atualizado em 28/02/2018

POR TIPIFICAÇÃO CRIMINAL					POR SITUAÇÃO			
	Homens	Mulheres	Total			Homens	Mulheres	Total
Homicídio	184	11	195		Medidas Cautelares	433	28	461
Latrocínio	8	0	8		Condenados	447	23	470
Roubo	317	6	323		Vítimas	0	16	16
Tráfico de drogas	147	34	181		<b>Total</b>	<b>880</b>	<b>67</b>	<b>947</b>
Estupro	37	0	37					
Outros	187	16	203					
<b>Total</b>	<b>880</b>	<b>67</b>	<b>947</b>					

## DADOS COMPLEMENTARES

EVENTOS REGISTRADOS EM 2018			PRESOS RECOLHIDOS EM PENITENCIÁRIAS FEDERAIS	
FUGAS		-		
RECAPTURAS		-		
FUGAS ABORTADAS		2		
ÓBITOS	NATURAIS	2		
	VIOLENTOS	1		
			ESTABELECIMENTO	TOTAL
			PENITENCIÁRIA FEDERAL DE PORTO VELHO/RO	3
			PENITENCIÁRIA FEDERAL DE CAMPO GRANDE/MS	1
			TOTAL	4

## QUADRO RESUMO

	Quant	%
POPULAÇÃO CARCERÁRIA GERAL INCLUINDO OS PRESOS DO REGIME ABERTO, SEMIABERTO E PRESOS EM PENITENCIÁRIAS FEDERAIS	8032	
POPULAÇÃO CARCERÁRIA RECOLHIDA NAS UNIDADES PRISIONAIS	4607	
POPULAÇÃO CARCERÁRIA EXCEDENTE( UNIDADES PRISIONAIS + PRESOS DO REGIME SEMIABERTO)	2857	77
POPULAÇÃO CARCERÁRIA EXCEDENTE RECOLHIDA NAS UNIDADES PRISIONAIS	884	23,7
INTERNADOS SEM REFERÊNCIA FAMILIAR	8	
POPULAÇÃO CARCERÁRIA POR 100.000 MIL HABITANTES		238
PRESOS RECOLHIDOS EM DELEGACIAS - CAPITAL E INTERIOR (DADOS REFERENTE AO MÊS DE DEZEMBRO/2017)	252	

## MOVIMENTAÇÕES OCORRIDAS NOS PLANTÕES DE 02/03/2018 - 05/03/2018.

UNIDADES PRISIONAIS **PORTAS DE ENTRADA	ENTRADAS	ALVARÁS/S AÍDAS	TRANSFERÊNCIAS		FUGAS	RECAPTURAS	TENTATIVA DE FUGA	ÓBITOS	TRANSF. EXTERNA	PRESOS ESTRANGEIROS NO SISTEMA PRISIONAL			
										NACIONALIDADE	MASC.	FEM.	UNIDADE PRISIONAL
			ENTRADAS	SAÍDAS									
PMBCO	-	4	-	-	-	-	-	-	-	BELGA	1	-	NRC
PMMPCDS	-	2	-	-	-	-	-	-	-	ARGENTINA	1	-	CAISL/ABERTO
PSM	-	-	-	-	-	-	-	-	-	<b>TOTAL</b>	<b>2</b>		
**PDA	-	3	-	-	-	-	-	-	-				
**EPFSL	6	7	-	-	-	-	-	-	-				
**CPJ	2	-	-	-	-	-	-	-	-				
**CCC	5	2	-	-	-	-	-	-	-				
NRC	-	-	-	1	-	-	-	-	-				
PENSM	-	1	1	-	-	-	-	-	-				
CAISL* (semiaberto)	-	-	-	-	-	-	-	-	-				
CAISL* (aberto)	-	-	-	-	-	-	-	-	-				
<b>TOTAL</b>	<b>13</b>	<b>19</b>	<b>1</b>	<b>1</b>	-	-	-	-	-				

**ESCOLTAS ORDINÁRIAS E EXTRAORDINÁRIAS OCORRIDAS NOS PLANTÕES DE 02/03/2018 - 05/03/2018**

ESCOLTAS EXTERNAS ORDINÁRIAS						
UNIDADES.	SAÚDE	JUSTIÇA	SOCIAL	FLAGRANTE	OUTROS	TOTAL
PMBCO	-	-	-	-	1	1
PSMPCDS	-	-	-	-	-	-
PENSM	-	1	-	-	-	1
CPJ	-	-	-	-	-	-
CCC	-	-	-	-	-	-
PA	-	-	-	-	-	-
NRC	1	-	-	-	-	1
EPFSL	-	-	-	-	-	-
<b>TOTAL</b>	<b>1</b>	<b>1</b>	<b>-</b>	<b>-</b>	<b>1</b>	<b>3</b>

REMOÇÃO INTERNA EXTRAORDINÁRIAS						
UNIDADES	SAÚDE	JUSTIÇA	PSICOSSOCIAL	CONSULTA ODONTO	OITIVA	TOTAL
PMBCO	-	-	-	-	-	-
PSMPCDS	-	-	-	-	-	-
PSM	-	-	-	-	-	-
CPJ	-	-	-	-	-	-
EPFSL	-	-	-	-	-	-
PA	-	-	-	-	-	-
PENSM	-	-	-	-	-	-
CPJ	-	-	-	-	-	-
<b>TOTAL</b>	<b>-</b>	<b>-</b>	<b>-</b>	<b>-</b>	<b>-</b>	<b>-</b>

ATIVIDADES PRISIONAIS						
UNIDADES	MUTIRÃO CASAMENTO NRC	REVISTA	TRANSF. TEMPORÁRIAS	TRANSFERÊNCIAS	DEVOLVENDO A UNIDADE DE ORIGEM	TOTAL
PMBCO	-	-	-	-	-	-
PSMPCDS/CPJ	-	-	-	1	-	1
PSM	-	-	-	-	-	-
PA	-	-	-	-	-	-
PENSM	-	-	-	-	-	-
EPFSL	-	-	-	-	-	-
CCC/PENSM	-	-	-	-	-	-
CPJ	-	-	-	-	-	-
NRC/PENSM	-	-	-	1	-	1
<b>TOTAL</b>	<b>-</b>	<b>-</b>	<b>-</b>	<b>2</b>	<b>-</b>	<b>2</b>

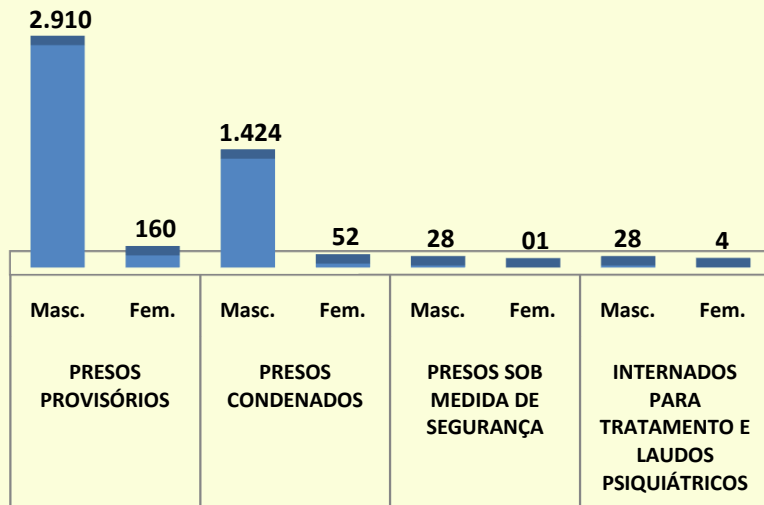
ESCOLTAS EXTERNAS EXTRAORDINÁRIAS						
UNIDADES.	SAÚDE	JUSTIÇA	FLAGRANTE	SOCIAL	OUTROS	TOTAL
PMBCO	-	-	-	-	-	-
PSMPCDS	-	-	1	-	-	1
PSM	-	-	-	-	-	-
EPFSL	-	-	-	-	-	-
PENSM	1	-	-	-	-	1
NRC	-	-	-	-	-	-
CPJ	-	-	-	-	1	1
CCC	-	-	-	-	-	-
<b>TOTAL</b>	<b>1</b>	<b>-</b>	<b>1</b>	<b>-</b>	<b>1</b>	<b>3</b>

SAIDAS CANCELADAS, NÃO REALIZADAS E /OU JUSTIFICADAS						
UNIDADES.	SAÚDE/NÃO REALIZADA	AUDIÊNCIA CANCELADA	AUDIÊNCIA JUSTIFICADA PELO	SOCIAL	OUTRAS	TOTAL
PMBCO	-	-	-	-	-	-
PSMPCDS	-	-	-	-	-	-
AGRESTE	-	-	-	-	-	-
PSM	-	-	-	1	-	1
EPFSL	-	-	-	-	-	-
NRC	-	-	-	-	-	-
CPJ	-	-	-	-	-	-
PENSM	-	-	-	-	-	-
CCC	-	-	-	1	-	1
<b>TOTAL</b>	<b>-</b>	<b>-</b>	<b>-</b>	<b>2</b>	<b>-</b>	<b>2</b>

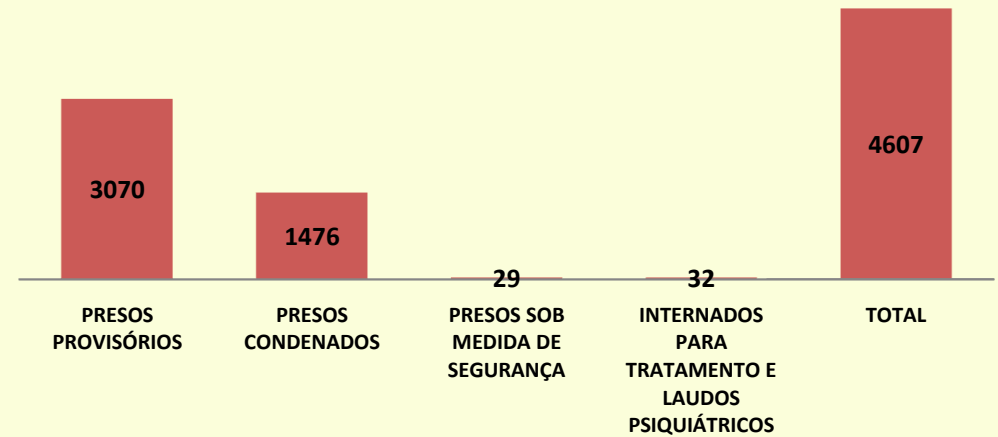
SAÍDAS REALIZADAS		TOTAL
VARA DO ÚNICO OFÍCIO DE PILAR		1
SANTA CASA DE MISERICÓRDIA DE MACEIÓ		1
10º DP		1
16ª VARA DE EXECUÇÕES PENAIAS		1
HOSPITAL GERAL DO ESTADO		1
CENTRAL DE FLAGRANTE		1
<b>TOTAL</b>		<b>6</b>

## GRÁFICOS COMPARATIVOS

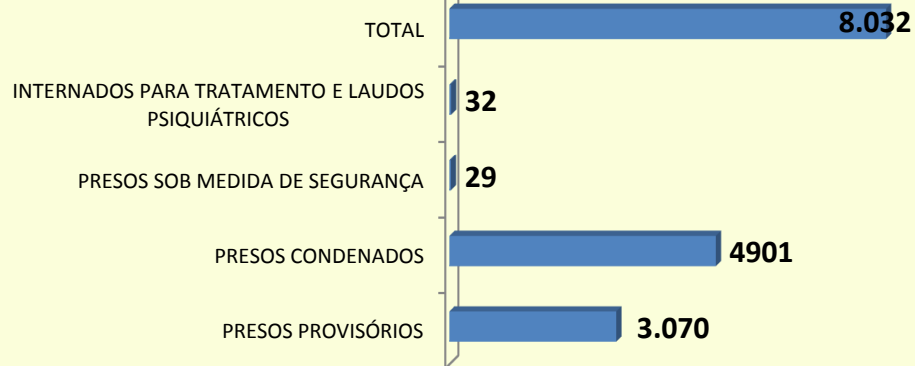
**QUANTIDADE DE PRESOS RECOLHIDOS NO SISTEMA PRISIONAL - MASCULINO/FEMININO**



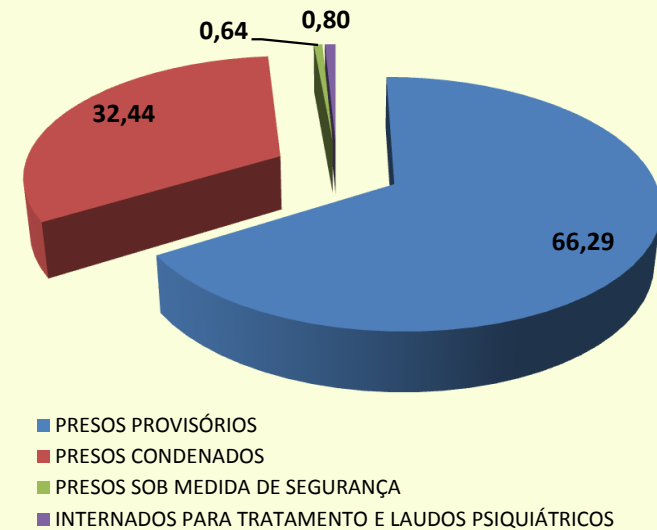
**QUANTIDADE PRESOS RECOLHIDOS NAS UNIDADES PRISIONAIS**



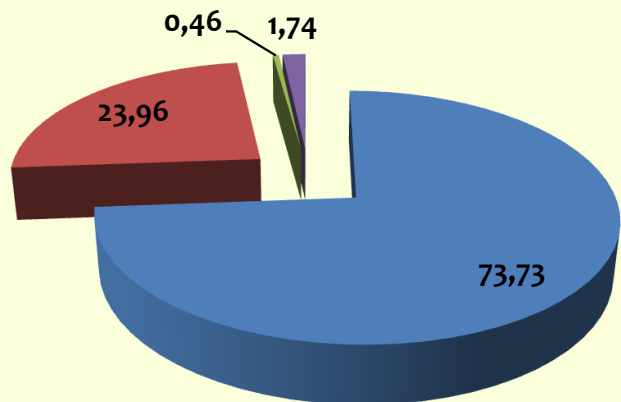
**POPULAÇÃO CARCERÁRIA TOTAL INCLUINDO OS PRESOS DO REGIME ABERTO, SEMIABERTO E PRESOS RECOLHIDOS EM PENITENCIÁRIAS FEDERAIS**



**PERCENTUAL DA POPULAÇÃO CARCERÁRIA MASCULINA**

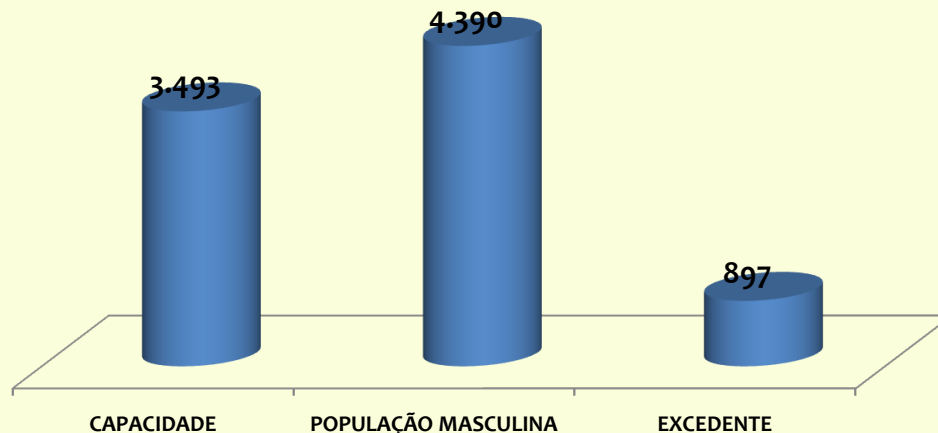


**PERCENTUAL DA POPULAÇÃO CARCERÁRIA FEMININA**

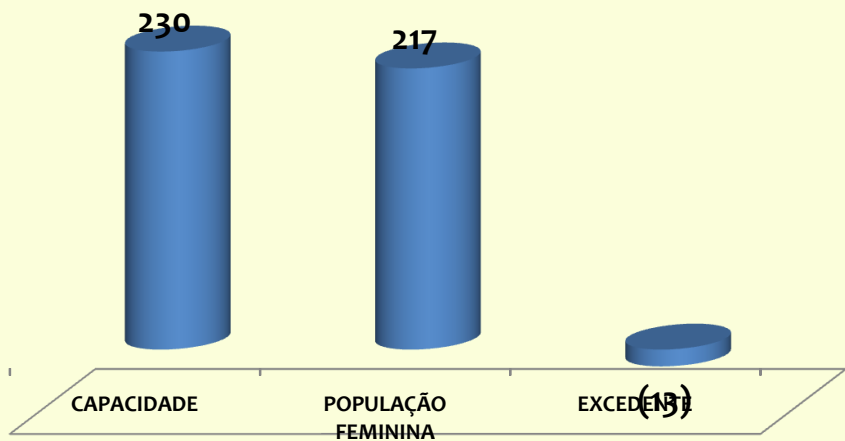


- PRESOS PROVISÓRIOS
- PRESOS CONDENADOS
- PRESOS SOB MEDIDA DE SEGURANÇA
- INTERNADOS PARA TRATAMENTO E LAUDOS PSIQUIÁTRICOS

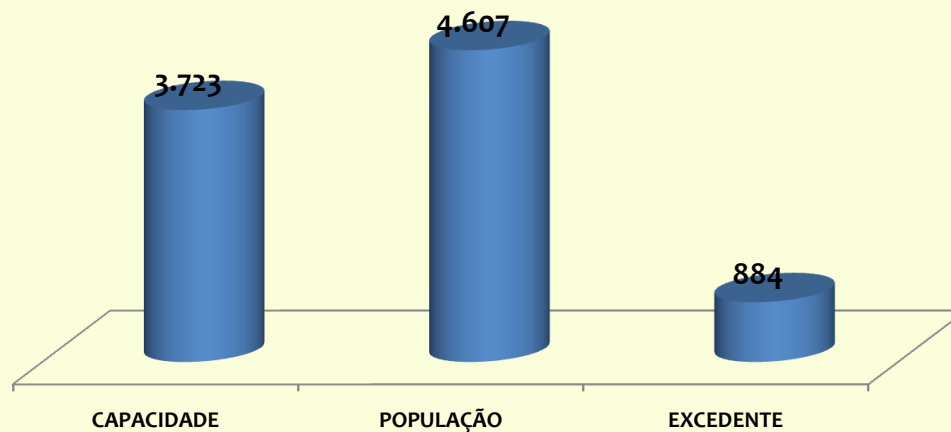
**COMPARATIVO DA POPULAÇÃO CARCERÁRIA MASCULINA**



**COMPARATIVO DA POPULAÇÃO CARCERÁRIA FEMININA**



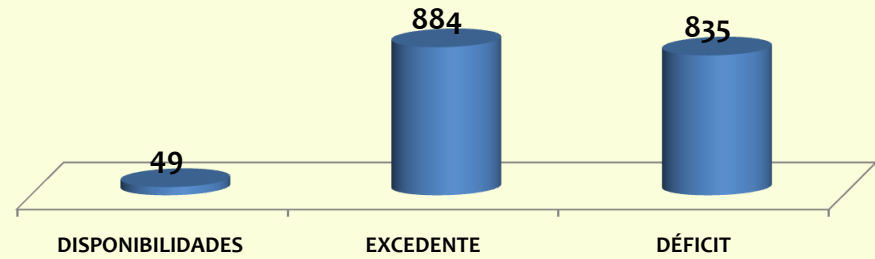
**COMPARATIVO DA POPULAÇÃO CARCERÁRIA RECOLHIDA NAS UNIDADES PRISIONAIS**



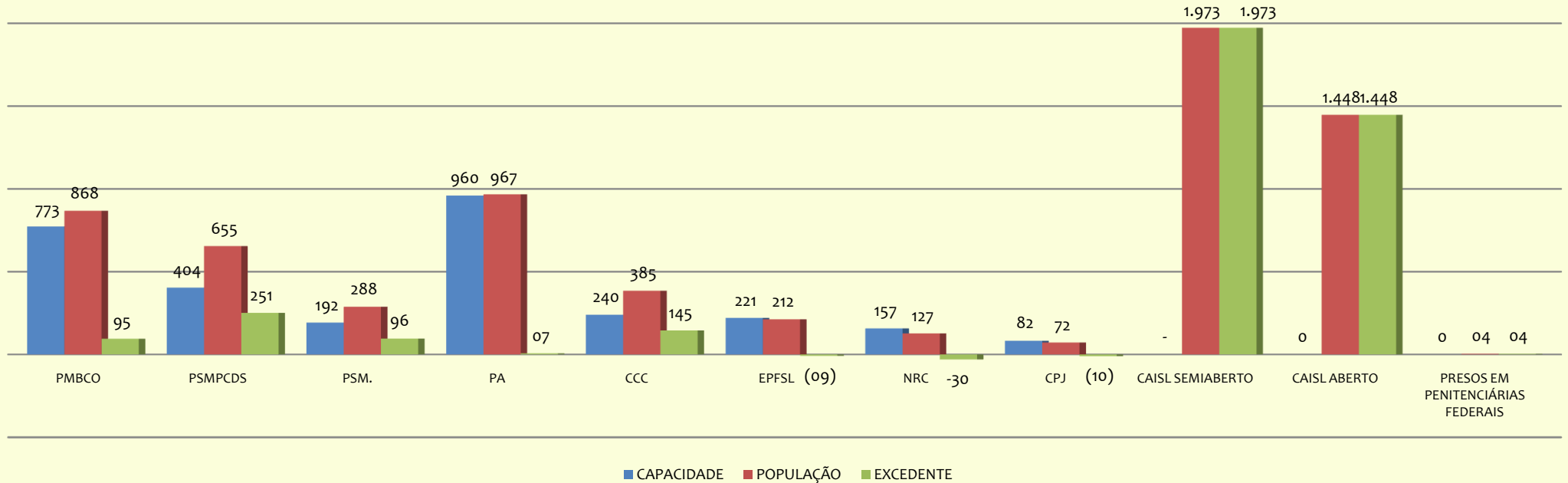
**COMPARATIVO DA POPULAÇÃO TOTAL INCLUINDO OS PRESOS DO REGIME ABERTO, SEMIABERTO E PRESOS RECOLHIDOS NAS PENITENCIÁRIAS FEDERAIS**



**DISPONIBILIDADES, EXCEDENTE E DÉFICIT DOS PRESOS RECOLHIDOS EM REGIME FECHADO**



**COMPARATIVO: CAPACIDADE X POPULAÇÃO X EXCEDENTE**



Maceió, 05 de Março de 2018.

Juliana de Paula Ferreira Santos  
Chefe de Pesquisa e Estatística